

# INFORMACIÓN DE MERCADO DE TRABAJO DE CERTIFICADOS DE PROFESIONALIDAD

## CERTIFICADO DE PROFESIONALIDAD: ACTIVIDADES SUBACUÁTICAS PARA INSTALACIONES ACUÍCOLAS Y RECOLECCIÓN DE

Familia profesional: Marítimo pesquera

**AÑO 2021**

### DEMANDANTES PARADOS

A 31 de diciembre de 2021, los Servicios Públicos de Empleo tienen registrados 18 demandantes de empleo, de los cuales 12 son parados en cuya demanda consta este certificado de profesionalidad (CP).

Con respecto al año anterior, la variación de personas en paro es del -25,00%

De los demandantes de empleo parados, 11 han tenido un empleo anterior y 1 están buscando su primer empleo.

El nivel de cualificación de este CP es Formación inicial básica

### CONTRATOS

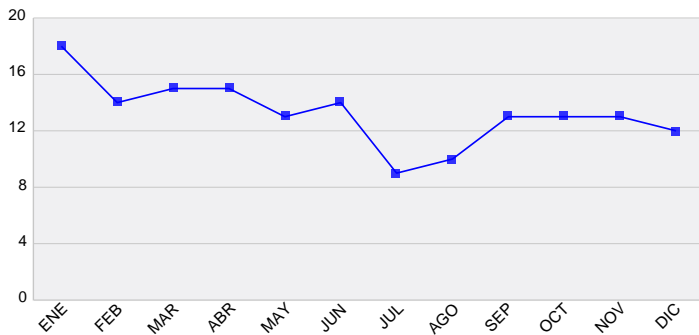
En 2021, se comunicaron un total de 62 contratos para un total de 30 personas distintas que han demandado empleo a lo largo del año y en cuya demanda consta este certificado de profesionalidad (CP).

Con respecto al año anterior, la variación de personas contratadas es del 3,33%

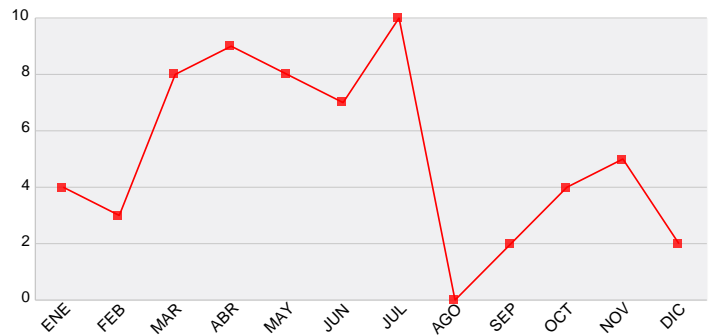
Durante este año los contratos son:

- 1 de duración indefinida y 61 de duración temporal.
- 51 a jornada completa y 10 a jornada parcial.

Evolución mensual de los demandantes parados (2021)



Evolución mensual del nº de contratos (2021)



Parados, según sexo y tramos de edad

**TOTAL Anual**      **VARIACIÓN Anual (\*)**

Por sexo	TOTAL Anual	VARIACIÓN Anual (*)
Hombre	10	-28,57%
Mujer	2	0,00%
<b>Total</b>	<b>12</b>	<b>-25,00%</b>

Por tramos de edad

Por tramos de edad	TOTAL Anual	VARIACIÓN Anual (*)
<18	-	0,00%
18-24	2	-50,00%
25-29	2	0,00%
30-39	3	-50,00%
40-44	2	-33,33%
>44	3	200,00%
<b>Total</b>	<b>12</b>	<b>-25,00%</b>

Contratos, según sexo y tramos de edad

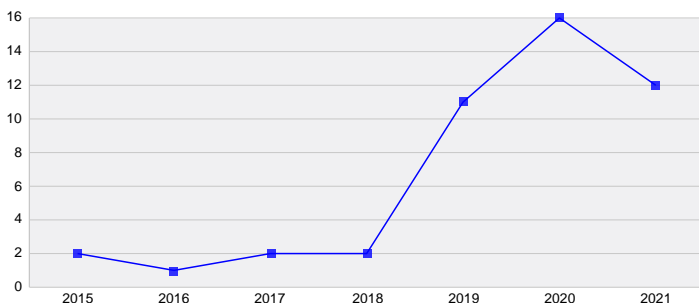
**TOTAL Anual**      **VARIACIÓN Anual (\*)**

Por sexo	TOTAL Anual	VARIACIÓN Anual (*)
Hombre	60	5,26%
Mujer	2	-33,33%
<b>Total</b>	<b>62</b>	<b>3,33%</b>

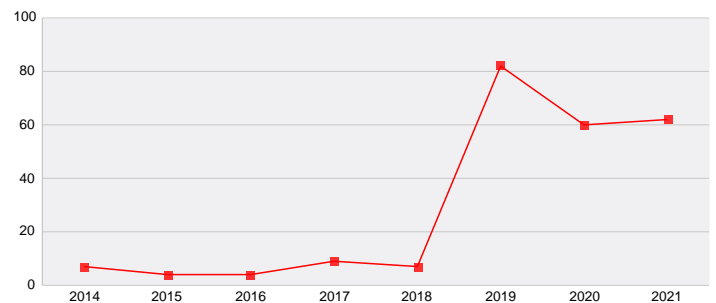
Por tramos de edad

Por tramos de edad	TOTAL Anual	VARIACIÓN Anual (*)
<18	0	0,00%
18-24	2	-60,00%
25-29	2	-89,47%
30-39	52	160,00%
40-44	6	-53,85%
>44	0	-100,00%
<b>Total</b>	<b>62</b>	<b>3,33%</b>

Evolución últimos años de los demandantes parados (a 31 de diciembre)



Evolución últimos años del nº de contratos (acumulado anual)



(\*) Los % de variación se calculan: en demandas sobre diciembre del año anterior; en contratos sobre el acumulado del año anterior.

# INFORMACIÓN DE MERCADO DE TRABAJO DE CERTIFICADOS DE PROFESIONALIDAD

CERTIFICADO: ACTIVIDADES SUBACUÁTICAS PARA INSTALACIONES ACUÍCOLAS Y RECOLECCIÓN DE RECURSOS

Familia profesional: Marítimo pesquera

**AÑO 2021**

## OCUPACIONES MÁS CONTRATADAS

	Contratos	% s/t	VARIACIÓN Anual (*)
Buceadores	27	47,37%	80,00%
Bomberos (excepto forestales)	17	29,82%	142,86%
Peones del transporte de mercancías y descargadores	5	8,77%	-16,67%
Camareros asalariados	4	7,02%	0,00%
Vendedores en tiendas y almacenes	2	3,51%	100,00%
Pintores y empapeladores	1	1,75%	0,00%
Personal de limpieza de oficinas, hoteles y otros establecimientos similares	1	1,75%	0,00%

## ACTIVIDADES ECONÓMICAS MÁS CONTRATADAS

	Contratos	% s/t	VARIACIÓN Anual (*)
Ingeniería civil	19	30,65%	72,73%
Administración Pública y defensa; Seguridad Social obligatoria	17	27,42%	112,50%
Actividades de construcción especializada	9	14,52%	125,00%
Servicios de comidas y bebidas	4	6,45%	300,00%
Actividades administrativas de oficina y otras actividades auxiliares a las empresas	4	6,45%	-20,00%
Comercio al por menor, excepto de vehículos de motor y motocicletas	3	4,84%	0,00%
Pesca y acuicultura	2	3,23%	-66,67%
Actividades postales y de correos	2	3,23%	0,00%
Almacenamiento y actividades anexas al transporte	1	1,61%	-83,33%
Servicios de alojamiento	1	1,61%	0,00%

## CONTRATOS Y PARADOS POR CCAA Y PROVINCIAS

	Parados	% Variación Anual (*)	Contratos	% Variación Anual (*)		Parados	% Variación Anual (*)	Contratos	% Variación Anual (*)
Almería	-	-	-	-	Soria	-	-	-	-
Cádiz	-	-	2	100,00%	Valladolid	-	-	-	-
Córdoba	-	-	-	-	Zamora	-	-	-	-
Granada	1	0,00%	1	0,00%	CASTILLA Y LEON	-	-	-	-
Huelva	-	-	-	-	Barcelona	-	-	-	-
Jaén	-	-	-	-	Girona	-	-	-	-
Málaga	-	-	-	-	Lleida	-	-	-	-
Sevilla	-	-	2	0,00%	Tarragona	-	-	1	0,00%
ANDALUCIA	1	0,00%	5	400,00%	CATALUÑA	-	-	1	0,00%
Huesca	-	-	-	-	Alicante/Alacant	-	-	-	-
Teruel	-	-	-	-	Castellón/Castelló	-	-	-	-
Zaragoza	-	-	-	-	Valencia/València	-	-	-	-
ARAGON	-	-	-	-	COMUNITAT VALENCIANA	-	-	-	-
ASTURIAS, PRINCIPADO DE	4	-42,86%	22	-31,25%	Badajoz	-	-	-	-
BALEARS, ILLES	-	-	-	-	Cáceres	-	-	-	-
Palmas, Las	1	0,00%	4	0,00%	EXTREMADURA	-	-	-	-
Santa Cruz de Tenerife	-	-	-	-	Coruña, A	-	-	-	-
CANARIAS	1	-50,00%	4	-55,56%	Lugo	-	-	19	0,00%
CANTABRIA	-	-	-	-	Ourense	-	-	-	-
Albacete	-	-	-	-	Pontevedra	-	-	-	-
Ciudad Real	-	-	-	-	GALICIA	-	-	19	0,00%
Cuenca	-	-	-	-	MADRID, COMUNIDAD DE	-	-	-	-
Guadalajara	-	-	-	-	MURCIA, REGIÓN DE	2	100,00%	2	-66,67%
Toledo	-	-	-	-	NAVARRA, COMUNIDAD FOR	-	-	-	-
CASTILLA-LA MANCHA	-	-	-	-	Araba/Álava	-	-	-	-
Ávila	-	-	-	-	Gipuzkoa	-	-	-	-
Burgos	-	-	-	-	Bizkaia	1	0,00%	4	300,00%
León	-	-	-	-	PAIS VASCO	1	0,00%	4	300,00%
Palencia	-	-	-	-	RIOJA, LA	-	-	-	-
Salamanca	-	-	-	-	CEUTA	3	-25,00%	5	0,00%
Segovia	-	-	-	-	MELILLA	-	-	-	-
					ZONA EXTRANJERA (1)	-	-	-	-

(1) ZONA EXTRANJERA informa de los contratos cuyo centro de trabajo está fuera del territorio nacional.

(\*) Los % de variación se calculan: en demanda sobre diciembre del año anterior; en contratos sobre el acumulado del año anterior.

# INFORMACIÓN DE MERCADO DE TRABAJO DE CERTIFICADOS DE PROFESIONALIDAD

## CERTIFICADO DE PROFESIONALIDAD: CONFECCIÓN Y MANTENIMIENTO DE ARTES Y APAREJOS

Familia profesional: Marítimo pesquera

**AÑO 2021**

### DEMANDANTES PARADOS

A 31 de diciembre de 2021, los Servicios Públicos de Empleo tienen registrados 55 demandantes de empleo, de los cuales 30 son parados en cuya demanda consta este certificado de profesionalidad (CP).

Con respecto al año anterior, la variación de personas en paro es del -23,08%

De los demandantes de empleo parados, 30 han tenido un empleo anterior y 0 están buscando su primer empleo.

El nivel de cualificación de este CP es Formación cualificada completa

### CONTRATOS

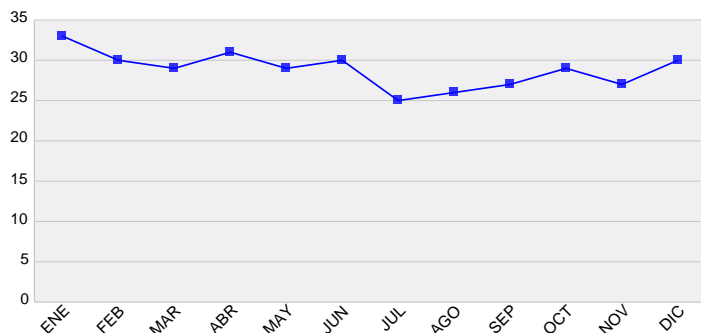
En 2021, se comunicaron un total de 40 contratos para un total de 40 personas distintas que han demandado empleo a lo largo del año y en cuya demanda consta este certificado de profesionalidad (CP).

Con respecto al año anterior, la variación de personas contratadas es del -27,27%

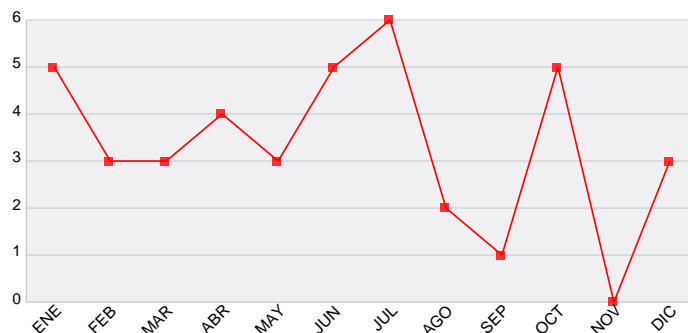
Durante este año los contratos son:

- 1 de duración indefinida y 39 de duración temporal.
- 26 a jornada completa y 14 a jornada parcial.

Evolución mensual de los demandantes parados (2021)



Evolución mensual del nº de contratos (2021)



Parados, según sexo y tramos de edad

	TOTAL Anual	VARIACIÓN Anual (*)
--	-------------	---------------------

Por sexo

Hombre	8	-27,27%
Mujer	22	-21,43%
<b>Total</b>	<b>30</b>	<b>-23,08%</b>

Por tramos de edad

<18	-	0,00%
18-24	-	-100,00%
25-29	4	300,00%
30-39	3	-62,50%
40-44	4	100,00%
>44	19	-29,63%
<b>Total</b>	<b>30</b>	<b>-23,08%</b>

Contratos, según sexo y tramos de edad

	TOTAL Anual	VARIACIÓN Anual (*)
--	-------------	---------------------

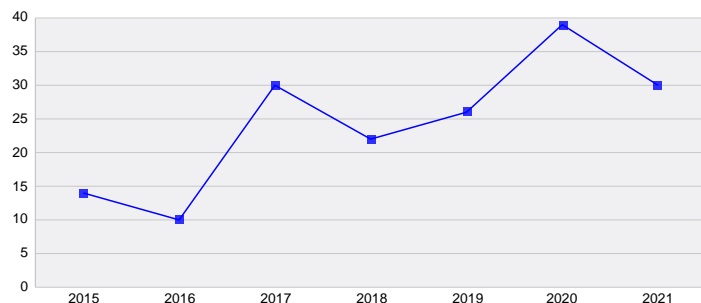
Por sexo

Hombre	11	57,14%
Mujer	29	-39,58%
<b>Total</b>	<b>40</b>	<b>-27,27%</b>

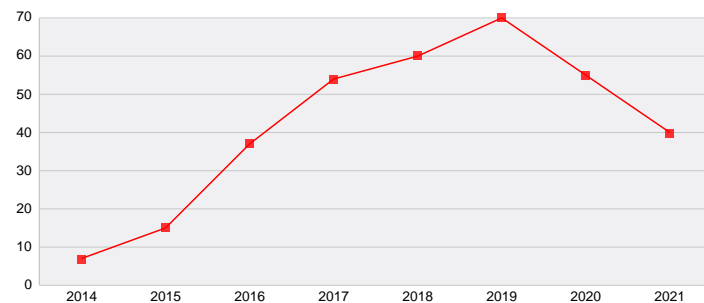
Por tramos de edad

<18	0	0,00%
18-24	1	0,00%
25-29	5	25,00%
30-39	10	11,11%
40-44	5	-37,50%
>44	19	-42,42%
<b>Total</b>	<b>40</b>	<b>-27,27%</b>

Evolución últimos años de los demandantes parados (a 31 de diciembre)



Evolución últimos años del nº de contratos (acumulado anual)



(\*) Los % de variación se calculan: en demandas sobre diciembre del año anterior; en contratos sobre el acumulado del año anterior.

# INFORMACIÓN DE MERCADO DE TRABAJO DE CERTIFICADOS DE PROFESIONALIDAD

CERTIFICADO: CONFECCIÓN Y MANTENIMIENTO DE ARTES Y APAREJOS

Familia profesional: Marítimo pesquera

**AÑO 2021**

## OCUPACIONES MÁS CONTRATADAS

	Contratos	% s/t	VARIACIÓN Anual (*)
Camareros asalariados	5	16,67%	66,67%
Personal de limpieza de oficinas, hoteles y otros establecimientos similares	5	16,67%	-28,57%
Artesanos en tejidos, cueros y materiales similares, preparadores de fibra y tejedores con telares artesanos o de tejidos de punto y afines	4	13,33%	33,33%
Peones de las industrias manufactureras	3	10,00%	200,00%
Vendedores en tiendas y almacenes	2	6,67%	0,00%
Pescadores de altura	2	6,67%	100,00%
Peones agrícolas en huertas, invernaderos, viveros y jardines	2	6,67%	0,00%
Marineros de puente, marineros de máquinas y afines	1	3,33%	0,00%
Conductores asalariados de automóviles, taxis y furgonetas	1	3,33%	0,00%
Ayudantes de cocina	1	3,33%	0,00%

## ACTIVIDADES ECONÓMICAS MÁS CONTRATADAS

	Contratos	% s/t	VARIACIÓN Anual (*)
Servicios de comidas y bebidas	7	17,50%	16,67%
Comercio al por menor, excepto de vehículos de motor y motocicletas	5	12,50%	66,67%
Administración Pública y defensa; Seguridad Social obligatoria	5	12,50%	66,67%
Reparación e instalación de maquinaria y equipo	4	10,00%	33,33%
Servicios de alojamiento	4	10,00%	33,33%
Servicios a edificios y actividades de jardinería	4	10,00%	100,00%
Pesca y acuicultura	3	7,50%	-25,00%
Industrias de la alimentación	2	5,00%	-33,33%
Comercio al por mayor e intermediarios del comercio, excepto de vehículos de motor y motocicletas	2	5,00%	100,00%
Programación, consultoría y otras actividades relacionadas con la informática	1	2,50%	0,00%

## CONTRATOS Y PARADOS POR CCAA Y PROVINCIAS

	Parados	% Variación Anual (*)	Contratos	% Variación Anual (*)		Parados	% Variación Anual (*)	Contratos	% Variación Anual (*)
Almería	-	-	-	-	Soria	-	-	-	-
Cádiz	-	-	-	-	Valladolid	-	-	-	-
Córdoba	-	-	-	-	Zamora	-	-	-	-
Granada	-	-	-	-	CASTILLA Y LEON	-	-	1	0,00%
Huelva	-	-	-	-	Barcelona	-	-	-	-
Jaén	-	-	-	-	Girona	-	-	-	-
Málaga	-	-	1	0,00%	Lleida	-	-	-	-
Sevilla	-	-	1	0,00%	Tarragona	-	-	-	-
ANDALUCIA	-	-	2	0,00%	CATALUÑA	-	-	-	-
Huesca	-	-	-	-	Alicante/Alacant	7	0,00%	2	100,00%
Teruel	-	-	-	-	Castellón/Castelló	-	-	-	-
Zaragoza	-	-	-	-	Valencia/València	-	-	-	-
ARAGON	-	-	-	-	COMUNITAT VALENCIANA	7	0,00%	2	100,00%
ASTURIAS, PRINCIPADO DE	1	-50,00%	2	100,00%	Badajoz	-	-	-	-
BALEARS, ILLES	1	0,00%	4	33,33%	Cáceres	-	-	-	-
Palmas, Las	1	0,00%	4	0,00%	EXTREMADURA	-	-	-	-
Santa Cruz de Tenerife	-	-	-	-	Coruña, A	9	-25,00%	11	-21,43%
CANARIAS	1	-50,00%	4	0,00%	Lugo	2	0,00%	1	0,00%
CANTABRIA	-	-	-	-	Ourense	-	-	-	-
Albacete	-	-	-	-	Pontevedra	9	-35,71%	13	-27,78%
Ciudad Real	-	-	-	-	GALICIA	20	-23,08%	25	-21,88%
Cuenca	-	-	-	-	MADRID, COMUNIDAD DE	-	-	-	-
Guadalajara	-	-	-	-	MURCIA, REGIÓN DE	-	-	-	-
Toledo	-	-	-	-	NAVARRA, COMUNIDAD FOR	-	-	-	-
CASTILLA-LA MANCHA	-	-	-	-	Araba/Álava	-	-	-	-
Ávila	-	-	-	-	Gipuzkoa	-	-	-	-
Burgos	-	-	-	-	Bizkaia	-	-	-	-
León	-	-	1	0,00%	PAIS VASCO	-	-	-	-
Palencia	-	-	-	-	RIOJA, LA	-	-	-	-
Salamanca	-	-	-	-	CEUTA	-	-	-	-
Segovia	-	-	-	-	MELILLA	-	-	-	-
					ZONA EXTRANJERA (1)	-	-	-	-

(1) ZONA EXTRANJERA informa de los contratos cuyo centro de trabajo está fuera del territorio nacional.

(\*) Los % de variación se calculan: en demanda sobre diciembre del año anterior; en contratos sobre el acumulado del año anterior.

# INFORMACIÓN DE MERCADO DE TRABAJO DE CERTIFICADOS DE PROFESIONALIDAD

## CERTIFICADO DE PROFESIONALIDAD: ACTIVIDADES AUXILIARES Y DE APOYO AL BUQUE EN PUERTO

Familia profesional: Marítimo pesquera

**AÑO 2021**

### DEMANDANTES PARADOS

A 31 de diciembre de 2021, los Servicios Públicos de Empleo tienen registrados 44 demandantes de empleo, de los cuales 31 son parados en cuya demanda consta este certificado de profesionalidad (CP).

Con respecto al año anterior, la variación de personas en paro es del 3,33%

De los demandantes de empleo parados, 31 han tenido un empleo anterior y 0 están buscando su primer empleo.

El nivel de cualificación de este CP es Formación inicial básica

### CONTRATOS

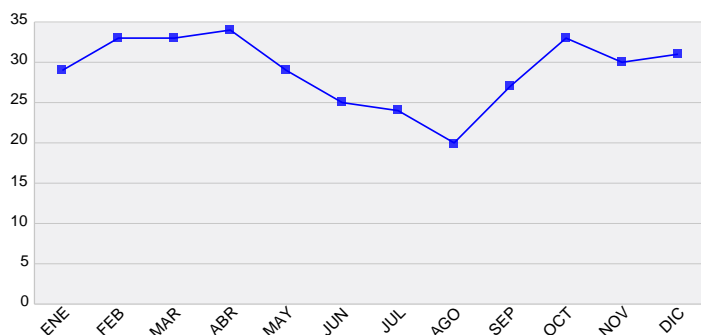
En 2021, se comunicaron un total de 44 contratos para un total de 42 personas distintas que han demandado empleo a lo largo del año y en cuya demanda consta este certificado de profesionalidad (CP).

Con respecto al año anterior, la variación de personas contratadas es del -25,42%

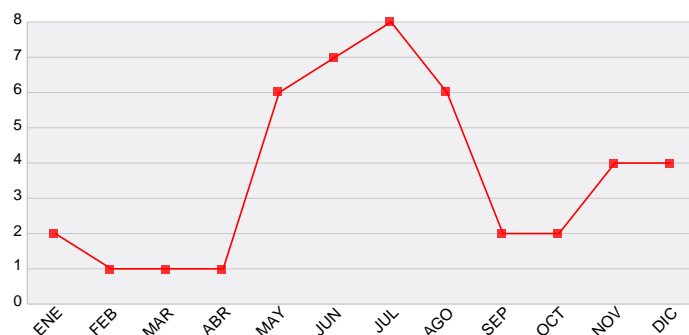
Durante este año los contratos son:

- 4 de duración indefinida y 40 de duración temporal.
- 30 a jornada completa y 12 a jornada parcial.

Evolución mensual de los demandantes parados (2021)



Evolución mensual del nº de contratos (2021)



Parados, según sexo y tramos de edad

	TOTAL Anual	VARIACIÓN Anual (*)
--	-------------	---------------------

#### Por sexo

Hombre	25	-7,41%
Mujer	6	100,00%
<b>Total</b>	<b>31</b>	<b>3,33%</b>

#### Por tramos de edad

<18	-	0,00%
18-24	5	0,00%
25-29	1	-66,67%
30-39	7	40,00%
40-44	4	0,00%
>44	14	7,69%
<b>Total</b>	<b>31</b>	<b>3,33%</b>

Contratos, según sexo y tramos de edad

	TOTAL Anual	VARIACIÓN Anual (*)
--	-------------	---------------------

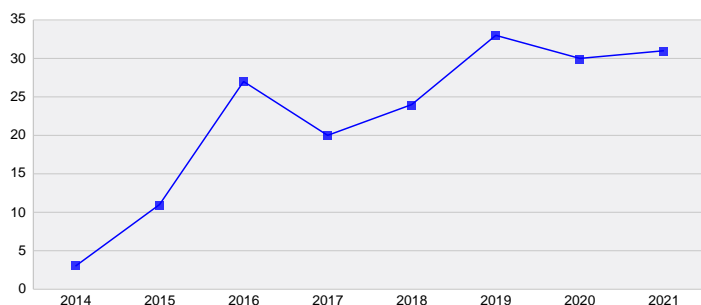
#### Por sexo

Hombre	39	-26,42%
Mujer	5	-16,67%
<b>Total</b>	<b>44</b>	<b>-25,42%</b>

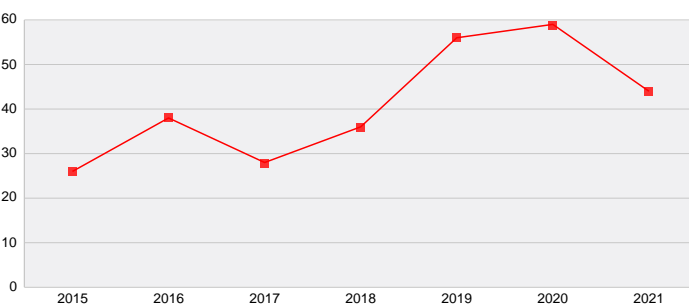
#### Por tramos de edad

<18	0	0,00%
18-24	13	-18,75%
25-29	5	66,67%
30-39	13	-38,10%
40-44	1	-90,91%
>44	12	50,00%
<b>Total</b>	<b>44</b>	<b>-25,42%</b>

Evolución últimos años de los demandantes parados (a 31 de diciembre)



Evolución últimos años del nº de contratos (acumulado anual)



(\*) Los % de variación se calculan: en demandas sobre diciembre del año anterior; en contratos sobre el acumulado del año anterior.

# INFORMACIÓN DE MERCADO DE TRABAJO DE CERTIFICADOS DE PROFESIONALIDAD

CERTIFICADO: ACTIVIDADES AUXILIARES Y DE APOYO AL BUQUE EN PUERTO

Familia profesional: Marítimo pesquera

**AÑO 2021**

## OCUPACIONES MÁS CONTRATADAS

	Contratos	% s/t	VARIACIÓN Anual (*)
Albañiles	4	11,76%	-33,33%
Camareros asalariados	3	8,82%	0,00%
Vigilantes de seguridad y similares habilitados para ir armados	3	8,82%	50,00%
Personal de limpieza de oficinas, hoteles y otros establecimientos similares	3	8,82%	0,00%
Peones de la construcción de edificios	3	8,82%	50,00%
Monitores de actividades recreativas y de entretenimiento	2	5,88%	100,00%
Auxiliares de vigilante de seguridad y similares no habilitados para ir armados	2	5,88%	-50,00%
Marineros de puente, marineros de máquinas y afines	2	5,88%	0,00%
Ayudantes de cocina	2	5,88%	0,00%
Peones del transporte de mercancías y descargadores	2	5,88%	-33,33%

## ACTIVIDADES ECONÓMICAS MÁS CONTRATADAS

	Contratos	% s/t	VARIACIÓN Anual (*)
Servicios de comidas y bebidas	7	15,91%	0,00%
Actividades de construcción especializada	5	11,36%	66,67%
Construcción de edificios	4	9,09%	-33,33%
Actividades de alquiler	3	6,82%	200,00%
Actividades de seguridad e investigación	3	6,82%	0,00%
Servicios a edificios y actividades de jardinería	2	4,55%	0,00%
Administración Pública y defensa; Seguridad Social obligatoria	2	4,55%	0,00%
Otros servicios personales	2	4,55%	100,00%
Recogida, tratamiento y eliminación de residuos; valorización	1	2,27%	0,00%
Actividades administrativas de oficina y otras actividades auxiliares a las empresas	1	2,27%	0,00%

## CONTRATOS Y PARADOS POR CCAA Y PROVINCIAS

	Parados	% Variación Anual (*)	Contratos	% Variación Anual (*)		Parados	% Variación Anual (*)	Contratos	% Variación Anual (*)
Almería	-	-	-	-	Soria	-	-	-	-
Cádiz	-	-	-	-	Valladolid	-	-	-	-
Córdoba	-	-	-	-	Zamora	-	-	1	0,00%
Granada	-	-	-	-	CASTILLA Y LEON	-	-	1	0,00%
Huelva	-	-	-	-	Barcelona	3	50,00%	4	-66,67%
Jaén	-	-	-	-	Girona	-	-	-	-
Málaga	-	-	1	0,00%	Lleida	-	-	-	-
Sevilla	-	-	-	-	Tarragona	-	-	1	0,00%
ANDALUCIA	-	-	1	-50,00%	CATALUÑA	3	0,00%	5	-58,33%
Huesca	-	-	-	-	Alicante/Alacant	-	-	-	-
Teruel	-	-	-	-	Castellón/Castelló	-	-	-	-
Zaragoza	-	-	1	0,00%	Valencia/València	-	-	1	0,00%
ARAGON	-	-	1	0,00%	COMUNITAT VALENCIANA	-	-	1	0,00%
ASTURIAS, PRINCIPADO DE	-	-	-	-	Badajoz	-	-	-	-
BALEARS, ILLES	13	-13,33%	23	-30,30%	Cáceres	-	-	-	-
Palmas, Las	3	-25,00%	5	150,00%	EXTREMADURA	-	-	-	-
Santa Cruz de Tenerife	-	-	-	-	Coruña, A	6	20,00%	2	0,00%
CANARIAS	3	-25,00%	5	150,00%	Lugo	-	-	-	-
CANTABRIA	-	-	2	0,00%	Ourense	-	-	-	-
Albacete	-	-	-	-	Pontevedra	-	-	-	-
Ciudad Real	-	-	-	-	GALICIA	6	20,00%	2	0,00%
Cuenca	-	-	-	-	MADRID, COMUNIDAD DE	-	-	1	0,00%
Guadalajara	-	-	-	-	MURCIA, REGIÓN DE	-	-	-	-
Toledo	-	-	-	-	NAVARRA, COMUNIDAD FOR	-	-	-	-
CASTILLA-LA MANCHA	-	-	-	-	Araba/Álava	-	-	-	-
Ávila	-	-	-	-	Gipuzkoa	-	-	-	-
Burgos	-	-	-	-	Bizkaia	-	-	-	-
León	-	-	-	-	PAIS VASCO	-	-	-	-
Palencia	-	-	-	-	RIOJA, LA	-	-	-	-
Salamanca	-	-	-	-	CEUTA	6	200,00%	2	-66,67%
Segovia	-	-	-	-	MELILLA	-	-	-	-
					ZONA EXTRANJERA (1)	-	-	-	-

(1) ZONA EXTRANJERA informa de los contratos cuyo centro de trabajo está fuera del territorio nacional.

(\*) Los % de variación se calculan: en demanda sobre diciembre del año anterior; en contratos sobre el acumulado del año anterior.

# INFORMACIÓN DE MERCADO DE TRABAJO DE CERTIFICADOS DE PROFESIONALIDAD

CERTIFICADO DE PROFESIONALIDAD: ACTIVIDADES EN PESCA CON ARTES DE ENMALLE Y MARISQUEO, Y EN TRANSPORTE

Familia profesional: Marítimo pesquera

**AÑO 2021**

## DEMANDANTES PARADOS

A 31 de diciembre de 2021, los Servicios Públicos de Empleo tienen registrados 6 demandantes de empleo, de los cuales 2 son parados en cuya demanda consta este certificado de profesionalidad (CP).

Con respecto al año anterior, la variación de personas en paro es del -60,00%

De los demandantes de empleo parados, 2 han tenido un empleo anterior y 0 están buscando su primer empleo.

El nivel de cualificación de este CP es Formación inicial básica

## CONTRATOS

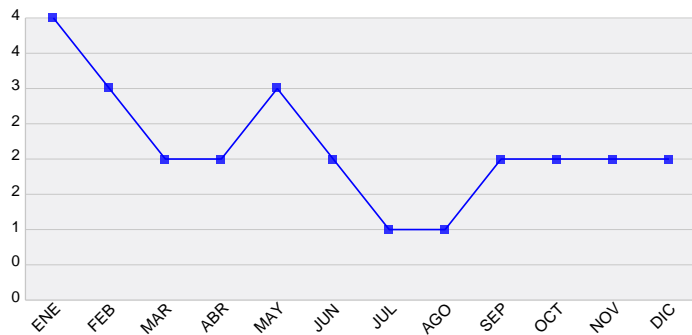
En 2021, se comunicaron un total de 12 contratos para un total de 12 personas distintas que han demandado empleo a lo largo del año y en cuya demanda consta este certificado de profesionalidad (CP).

Con respecto al año anterior, la variación de personas contratadas es del -7,69%

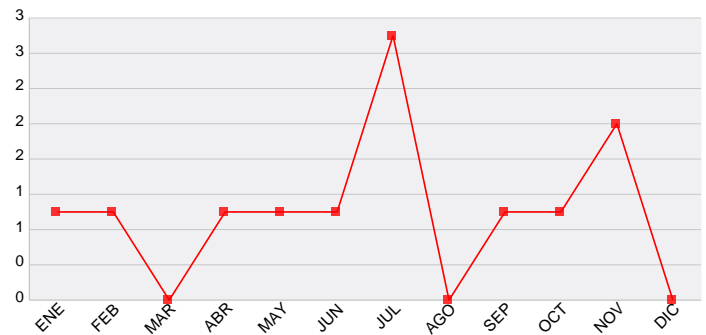
Durante este año los contratos son:

- 1 de duración indefinida y 11 de duración temporal.
- 10 a jornada completa y 2 a jornada parcial.

Evolución mensual de los demandantes parados (2021)



Evolución mensual del nº de contratos (2021)



Parados, según sexo y tramos de edad

	TOTAL Anual	VARIACIÓN Anual (*)
--	-------------	---------------------

Por sexo		
Hombre	2	-60,00%
Mujer	-	-
<b>Total</b>	<b>2</b>	<b>-60,00%</b>

Por tramos de edad		
<18	-	0,00%
18-24	-	0,00%
25-29	-	0,00%
30-39	-	-100,00%
40-44	-	-100,00%
>44	2	0,00%
<b>Total</b>	<b>2</b>	<b>-60,00%</b>

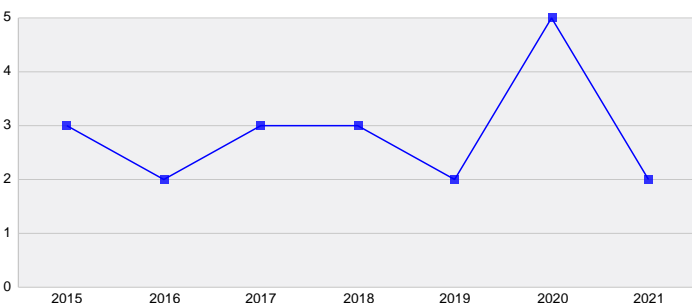
Contratos, según sexo y tramos de edad

	TOTAL Anual	VARIACIÓN Anual (*)
--	-------------	---------------------

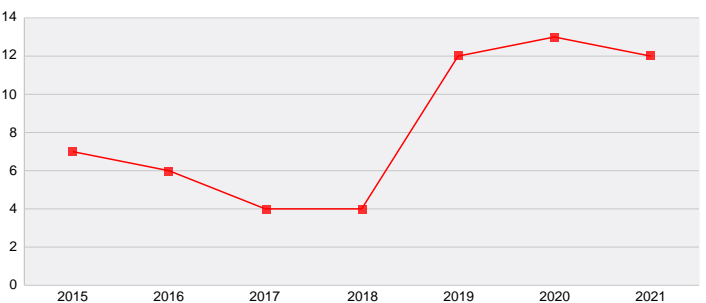
Por sexo		
Hombre	12	0,00%
Mujer	-	-
<b>Total</b>	<b>12</b>	<b>-7,69%</b>

Por tramos de edad		
<18	0	0,00%
18-24	0	0,00%
25-29	1	0,00%
30-39	4	-42,86%
40-44	2	0,00%
>44	5	0,00%
<b>Total</b>	<b>12</b>	<b>-7,69%</b>

Evolución últimos años de los demandantes parados (a 31 de diciembre)



Evolución últimos años del nº de contratos (acumulado anual)



(\*) Los % de variación se calculan: en demandas sobre diciembre del año anterior; en contratos sobre el acumulado del año anterior.

# INFORMACIÓN DE MERCADO DE TRABAJO DE CERTIFICADOS DE PROFESIONALIDAD

CERTIFICADO: ACTIVIDADES EN PESCA CON ARTES DE ENMALLE Y MARISQUEO, Y EN TRANSPORTE MARÍTIMO

Familia profesional: Marítimo pesquera

**AÑO 2021**

## OCUPACIONES MÁS CONTRATADAS

	Contratos	% s/t	VARIACIÓN Anual (*)
Soldadores y oxicultores	1	100,00%	0,00%

## ACTIVIDADES ECONÓMICAS MÁS CONTRATADAS

	Contratos	% s/t	VARIACIÓN Anual (*)
Comercio al por mayor e intermediarios del comercio, excepto de vehículos de motor y motocicletas	5	41,67%	150,00%
Actividades de construcción especializada	2	16,67%	100,00%
Transporte marítimo y por vías navegables interiores	2	16,67%	0,00%
Agricultura, ganadería, caza y servicios relacionados con las mismas	1	8,33%	-66,67%
Pesca y acuicultura	1	8,33%	0,00%
Fabricación de productos metálicos, excepto maquinaria y equipo	1	8,33%	0,00%
Industria química	-	0,00%	-100,00%
Comercio al por menor, excepto de vehículos de motor y motocicletas	-	0,00%	-100,00%
Almacenamiento y actividades anexas al transporte	-	0,00%	-100,00%
Actividades relacionadas con el empleo	-	0,00%	-100,00%

## CONTRATOS Y PARADOS POR CCAA Y PROVINCIAS

	Parados	% Variación Anual (*)	Contratos	% Variación Anual (*)		Parados	% Variación Anual (*)	Contratos	% Variación Anual (*)
Almería	-	-	-	-	Soria	-	-	-	-
Cádiz	-	-	-	-	Valladolid	-	-	-	-
Córdoba	-	-	-	-	Zamora	-	-	-	-
Granada	-	-	-	-	CASTILLA Y LEON	-	-	-	-
Huelva	-	-	-	-	Barcelona	-	-	-	-
Jaén	-	-	-	-	Girona	-	-	-	-
Málaga	-	-	1	0,00%	Lleida	-	-	-	-
Sevilla	-	-	-	-	Tarragona	-	-	-	-
ANDALUCIA	-	-	1	0,00%	CATALUÑA	-	-	-	-
Huesca	-	-	-	-	Alicante/Alacant	-	-	-	-
Teruel	-	-	-	-	Castellón/Castelló	-	-	1	0,00%
Zaragoza	-	-	-	-	Valencia/València	-	-	-	-
ARAGON	-	-	-	-	COMUNITAT VALENCIANA	-	-	1	-66,67%
ASTURIAS, PRINCIPADO DE	-	-	1	0,00%	Badajoz	-	-	-	-
BALEARS, ILLES	1	0,00%	2	-33,33%	Cáceres	-	-	-	-
Palmas, Las	-	-	-	-	EXTREMADURA	-	-	-	-
Santa Cruz de Tenerife	-	-	-	-	Coruña, A	-	-	-	-
CANARIAS	-	-	-	-	Lugo	-	-	-	-
CANTABRIA	-	-	-	-	Ourense	-	-	-	-
Albacete	-	-	-	-	Pontevedra	-	-	-	-
Ciudad Real	-	-	-	-	GALICIA	-	-	-	-
Cuenca	-	-	-	-	MADRID, COMUNIDAD DE	-	-	-	-
Guadalajara	-	-	-	-	MURCIA, REGIÓN DE	1	-50,00%	7	0,00%
Toledo	-	-	-	-	NAVARRA, COMUNIDAD FOR	-	-	-	-
CASTILLA-LA MANCHA	-	-	-	-	Araba/Álava	-	-	-	-
Ávila	-	-	-	-	Gipuzkoa	-	-	-	-
Burgos	-	-	-	-	Bizkaia	-	-	-	-
León	-	-	-	-	PAIS VASCO	-	-	-	-
Palencia	-	-	-	-	RIOJA, LA	-	-	-	-
Salamanca	-	-	-	-	CEUTA	-	-	-	-
Segovia	-	-	-	-	MELILLA	-	-	-	-
					ZONA EXTRANJERA (1)	-	-	-	-

(1) ZONA EXTRANJERA informa de los contratos cuyo centro de trabajo está fuera del territorio nacional.

(\*) Los % de variación se calculan: en demanda sobre diciembre del año anterior; en contratos sobre el acumulado del año anterior.



# INFORMACIÓN DE MERCADO DE TRABAJO DE CERTIFICADOS DE PROFESIONALIDAD

## CERTIFICADO DE PROFESIONALIDAD: PESCA LOCAL

Familia profesional: Marítimo pesquera

**AÑO 2021**

### DEMANDANTES PARADOS

A 31 de diciembre de 2021, los Servicios Públicos de Empleo tienen registrados 6 demandantes de empleo, de los cuales 2 son parados en cuya demanda consta este certificado de profesionalidad (CP).

Con respecto al año anterior, la variación de personas en paro es del 100,00%

De los demandantes de empleo parados, 2 han tenido un empleo anterior y 0 están buscando su primer empleo.

El nivel de cualificación de este CP es Formación cualificada completa

### CONTRATOS

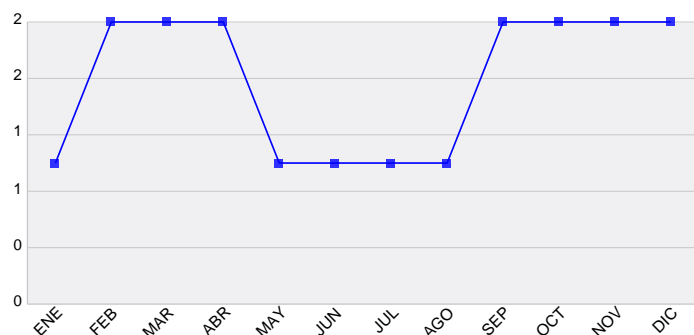
En 2021, se comunicaron un total de 3 contratos para un total de 3 personas distintas que han demandado empleo a lo largo del año y en cuya demanda consta este certificado de profesionalidad (CP).

Con respecto al año anterior, la variación de personas contratadas es del -25,00%

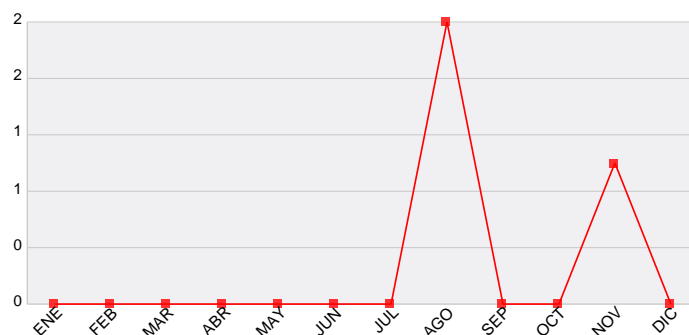
Durante este año los contratos son:

- 0 de duración indefinida y 3 de duración temporal.
- 2 a jornada completa y 1 a jornada parcial.

Evolución mensual de los demandantes parados (2021)



Evolución mensual del nº de contratos (2021)



Parados, según sexo y tramos de edad

	TOTAL Anual	VARIACIÓN Anual (*)
--	-------------	---------------------

#### Por sexo

Hombre	2	100,00%
Mujer	-	-
<b>Total</b>	<b>2</b>	<b>100,00%</b>

#### Por tramos de edad

<18	-	0,00%
18-24	-	0,00%
25-29	-	0,00%
30-39	1	0,00%
40-44	-	0,00%
>44	1	0,00%
<b>Total</b>	<b>2</b>	<b>100,00%</b>

Contratos, según sexo y tramos de edad

	TOTAL Anual	VARIACIÓN Anual (*)
--	-------------	---------------------

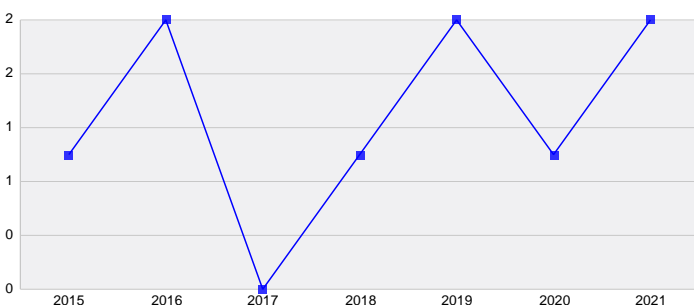
#### Por sexo

Hombre	3	0,00%
Mujer	-	-
<b>Total</b>	<b>3</b>	<b>-25,00%</b>

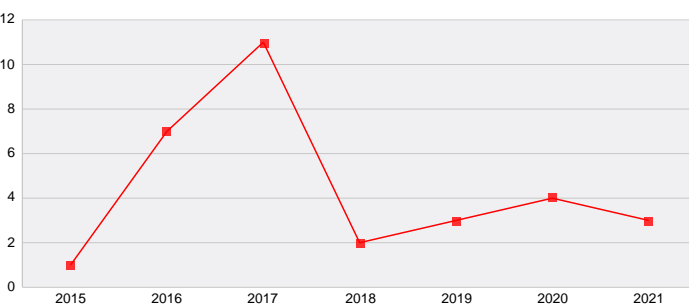
#### Por tramos de edad

<18	0	0,00%
18-24	0	-100,00%
25-29	0	0,00%
30-39	1	-50,00%
40-44	0	-100,00%
>44	2	0,00%
<b>Total</b>	<b>3</b>	<b>-25,00%</b>

Evolución últimos años de los demandantes parados (a 31 de diciembre)



Evolución últimos años del nº de contratos (acumulado anual)



(\*) Los % de variación se calculan: en demandas sobre diciembre del año anterior; en contratos sobre el acumulado del año anterior.

# INFORMACIÓN DE MERCADO DE TRABAJO DE CERTIFICADOS DE PROFESIONALIDAD

CERTIFICADO: PESCA LOCAL

Familia profesional: Marítimo pesquera

**AÑO 2021**

## OCUPACIONES MÁS CONTRATADAS

	Contratos	% s/t	VARIACIÓN Anual (*)
Peones del transporte de mercancías y descargadores	1	100,00%	0,00%

## ACTIVIDADES ECONÓMICAS MÁS CONTRATADAS

	Contratos	% s/t	VARIACIÓN Anual (*)
Pesca y acuicultura	1	33,33%	-50,00%
Transporte marítimo y por vías navegables interiores	1	33,33%	-50,00%
Servicios a edificios y actividades de jardinería	1	33,33%	0,00%

## CONTRATOS Y PARADOS POR CCAA Y PROVINCIAS

	Parados	% Variación Anual (*)	Contratos	% Variación Anual (*)		Parados	% Variación Anual (*)	Contratos	% Variación Anual (*)
Almería	-	-	-	-	Soria	-	-	-	-
Cádiz	-	-	-	-	Valladolid	-	-	-	-
Córdoba	-	-	-	-	Zamora	-	-	-	-
Granada	-	-	-	-	CASTILLA Y LEON	-	-	-	-
Huelva	1	0,00%	-	-	Barcelona	-	-	-	-
Jaén	-	-	-	-	Girona	-	-	-	-
Málaga	-	-	-	-	Lleida	-	-	-	-
Sevilla	-	-	-	-	Tarragona	-	-	-	-
ANDALUCIA	1	0,00%	-	-	CATALUÑA	-	-	-	-
Huesca	-	-	-	-	Alicante/Alacant	-	-	-	-
Teruel	-	-	-	-	Castellón/Castelló	-	-	-	-
Zaragoza	-	-	-	-	Valencia/València	-	-	-	-
ARAGON	-	-	-	-	COMUNITAT VALENCIANA	-	-	-	-
ASTURIAS, PRINCIPADO DE	-	-	-	-	Badajoz	-	-	-	-
BALEARS, ILLES	1	0,00%	1	-50,00%	Cáceres	-	-	-	-
Palmas, Las	-	-	-	-	EXTREMADURA	-	-	-	-
Santa Cruz de Tenerife	-	-	-	-	Coruña, A	-	-	-	-
CANARIAS	-	-	-	-	Lugo	-	-	-	-
CANTABRIA	-	-	-	-	Ourense	-	-	-	-
Albacete	-	-	-	-	Pontevedra	-	-	-	-
Ciudad Real	-	-	-	-	GALICIA	-	-	-	-
Cuenca	-	-	-	-	MADRID, COMUNIDAD DE	-	-	-	-
Guadalajara	-	-	-	-	MURCIA, REGIÓN DE	-	-	-	-
Toledo	-	-	-	-	NAVARRA, COMUNIDAD FOR	-	-	-	-
CASTILLA-LA MANCHA	-	-	-	-	Araba/Álava	-	-	-	-
Ávila	-	-	-	-	Gipuzkoa	-	-	-	-
Burgos	-	-	-	-	Bizkaia	-	-	2	0,00%
León	-	-	-	-	PAIS VASCO	-	-	2	0,00%
Palencia	-	-	-	-	RIOJA, LA	-	-	-	-
Salamanca	-	-	-	-	CEUTA	-	-	-	-
Segovia	-	-	-	-	MELILLA	-	-	-	-
					ZONA EXTRANJERA (1)	-	-	-	-

(1) ZONA EXTRANJERA informa de los contratos cuyo centro de trabajo está fuera del territorio nacional.

(\*) Los % de variación se calculan: en demanda sobre diciembre del año anterior; en contratos sobre el acumulado del año anterior.

# INFORMACIÓN DE MERCADO DE TRABAJO DE CERTIFICADOS DE PROFESIONALIDAD

## CERTIFICADO DE PROFESIONALIDAD: ORGANIZACIÓN DE LONJAS

Familia profesional: Marítimo pesquera

**AÑO 2021**

### DEMANDANTES PARADOS

A 31 de diciembre de 2021, los Servicios Públicos de Empleo tienen registrados 1 demandantes de empleo, de los cuales 1 son parados en cuya demanda consta este certificado de profesionalidad (CP).

Con respecto al año anterior, la variación de personas en paro es del 0,00%.

De los demandantes de empleo parados, 1 han tenido un empleo anterior y 0 están buscando su primer empleo.

El nivel de cualificación de este CP es Formación en trabajo técnico

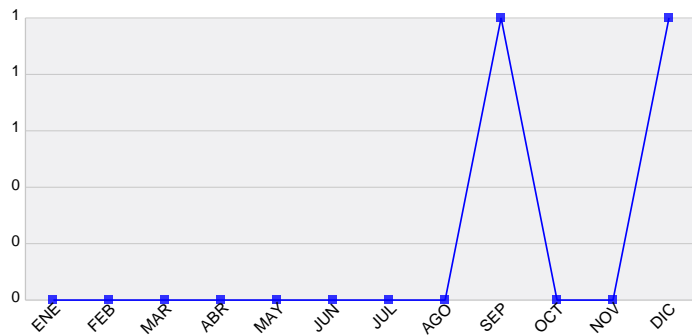
### CONTRATOS

En 2021, se comunicaron un total de 1 contratos para un total de 1 personas distintas que han demandado empleo a lo largo del año y en cuya demanda consta este certificado de profesionalidad (CP).

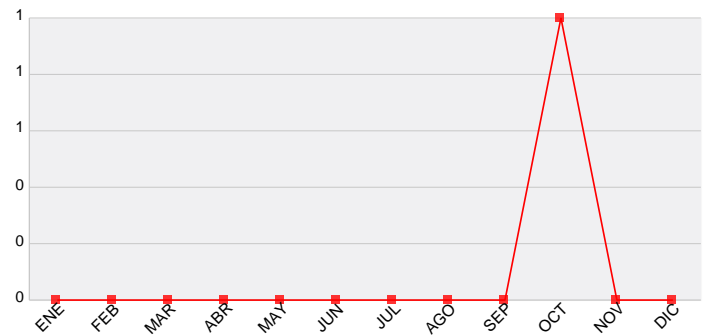
Con respecto al año anterior, la variación de personas contratadas es del 0,00%.

Durante este año los contratos son:  
 - 0 de duración indefinida y 1 de duración temporal.  
 - 1 a jornada completa y 0 a jornada parcial.

Evolución mensual de los demandantes parados (2021)



Evolución mensual del nº de contratos (2021)



Parados, según sexo y tramos de edad

	TOTAL Anual	VARIACIÓN Anual (*)
--	-------------	---------------------

Por sexo

Hombre	-	-
Mujer	1	0,00%
<b>Total</b>	<b>1</b>	<b>0,00%</b>

Por tramos de edad

<18	-	0,00%
18-24	-	0,00%
25-29	-	0,00%
30-39	1	0,00%
40-44	-	0,00%
>44	-	0,00%
<b>Total</b>	<b>1</b>	<b>0,00%</b>

Contratos, según sexo y tramos de edad

	TOTAL Anual	VARIACIÓN Anual (*)
--	-------------	---------------------

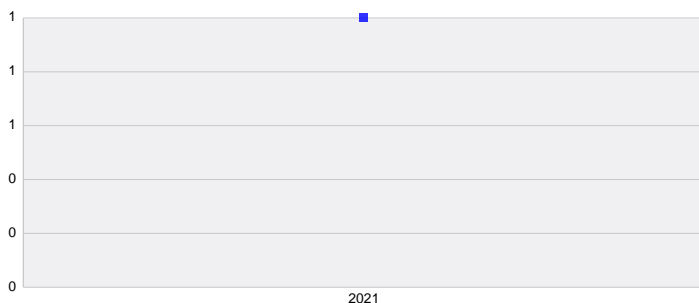
Por sexo

Hombre	-	-
Mujer	1	0,00%
<b>Total</b>	<b>1</b>	<b>0,00%</b>

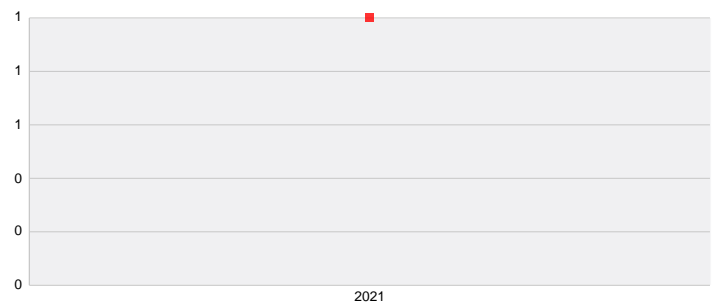
Por tramos de edad

<18	0	0,00%
18-24	0	0,00%
25-29	0	0,00%
30-39	1	0,00%
40-44	0	0,00%
>44	0	0,00%
<b>Total</b>	<b>1</b>	<b>0,00%</b>

Evolución últimos años de los demandantes parados (a 31 de diciembre)



Evolución últimos años del nº de contratos (acumulado anual)



(\*) Los % de variación se calculan: en demandas sobre diciembre del año anterior; en contratos sobre el acumulado del año anterior.

# INFORMACIÓN DE MERCADO DE TRABAJO DE CERTIFICADOS DE PROFESIONALIDAD

CERTIFICADO: ORGANIZACIÓN DE LONJAS

Familia profesional: Marítimo pesquera

**AÑO 2021**

## OCUPACIONES MÁS CONTRATADAS

Contratos	% s/t	VARIACIÓN Anual (*)
-----------	-------	---------------------

## ACTIVIDADES ECONÓMICAS MÁS CONTRATADAS

	Contratos	% s/t	VARIACIÓN Anual (*)
--	-----------	-------	---------------------

Servicios de comidas y bebidas	1	100,00%	0,00%
--------------------------------	---	---------	-------

## CONTRATOS Y PARADOS POR CCAA Y PROVINCIAS

	Parados	% Variación Anual (*)	Contratos	% Variación Anual (*)		Parados	% Variación Anual (*)	Contratos	% Variación Anual (*)
Almería	-	-	-	-	Soria	-	-	-	-
Cádiz	-	-	-	-	Valladolid	-	-	-	-
Córdoba	-	-	-	-	Zamora	-	-	-	-
Granada	-	-	-	-	CASTILLA Y LEON	-	-	-	-
Huelva	-	-	-	-	Barcelona	-	-	-	-
Jaén	-	-	-	-	Girona	-	-	-	-
Málaga	-	-	-	-	Lleida	-	-	-	-
Sevilla	-	-	-	-	Tarragona	-	-	-	-
ANDALUCIA	-	-	-	-	CATALUÑA	-	-	-	-
Huesca	-	-	-	-	Alicante/Alacant	-	-	-	-
Teruel	-	-	-	-	Castellón/Castelló	-	-	-	-
Zaragoza	-	-	-	-	Valencia/València	-	-	-	-
ARAGON	-	-	-	-	COMUNITAT VALENCIANA	-	-	-	-
ASTURIAS, PRINCIPADO DE	1	0,00%	1	0,00%	Badajoz	-	-	-	-
BALEARS, ILLES	-	-	-	-	Cáceres	-	-	-	-
Palmas, Las	-	-	-	-	EXTREMADURA	-	-	-	-
Santa Cruz de Tenerife	-	-	-	-	Coruña, A	-	-	-	-
CANARIAS	-	-	-	-	Lugo	-	-	-	-
CANTABRIA	-	-	-	-	Ourense	-	-	-	-
Albacete	-	-	-	-	Pontevedra	-	-	-	-
Ciudad Real	-	-	-	-	GALICIA	-	-	-	-
Cuenca	-	-	-	-	MADRID, COMUNIDAD DE	-	-	-	-
Guadalajara	-	-	-	-	MURCIA, REGIÓN DE	-	-	-	-
Toledo	-	-	-	-	NAVARRA, COMUNIDAD FOR	-	-	-	-
CASTILLA-LA MANCHA	-	-	-	-	Araba/Álava	-	-	-	-
Ávila	-	-	-	-	Gipuzkoa	-	-	-	-
Burgos	-	-	-	-	Bizkaia	-	-	-	-
León	-	-	-	-	PAIS VASCO	-	-	-	-
Palencia	-	-	-	-	RIOJA, LA	-	-	-	-
Salamanca	-	-	-	-	CEUTA	-	-	-	-
Segovia	-	-	-	-	MELILLA	-	-	-	-
					ZONA EXTRANJERA (1)	-	-	-	-

(1) ZONA EXTRANJERA informa de los contratos cuyo centro de trabajo está fuera del territorio nacional.

(\*) Los % de variación se calculan: en demanda sobre diciembre del año anterior; en contratos sobre el acumulado del año anterior.

# INFORMACIÓN DE MERCADO DE TRABAJO DE CERTIFICADOS DE PROFESIONALIDAD

CERTIFICADO DE PROFESIONALIDAD: GOBIERNO DE EMBARCACIONES Y MOTOS NAÚTICAS DESTINADAS AL SOCORRISMO

Familia profesional: Marítimo pesquera

**AÑO 2021**

## DEMANDANTES PARADOS

A 31 de diciembre de 2021, los Servicios Públicos de Empleo tienen registrados 13 demandantes de empleo, de los cuales 10 son parados en cuya demanda consta este certificado de profesionalidad (CP).

Con respecto al año anterior, la variación de personas en paro es del -9,09%

De los demandantes de empleo parados, 10 han tenido un empleo anterior y 0 están buscando su primer empleo.

El nivel de cualificación de este CP es Formación cualificada completa

## CONTRATOS

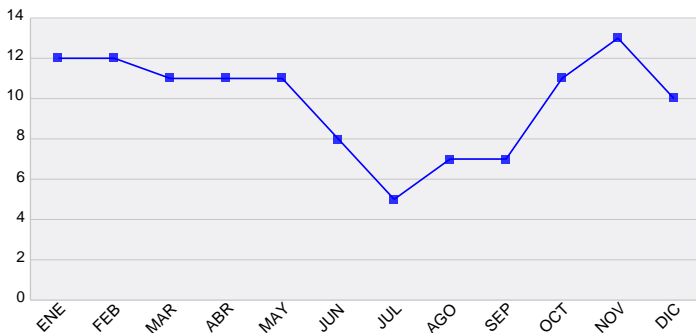
En 2021, se comunicaron un total de 21 contratos para un total de 21 personas distintas que han demandado empleo a lo largo del año y en cuya demanda consta este certificado de profesionalidad (CP).

Con respecto al año anterior, la variación de personas contratadas es del 110,00%

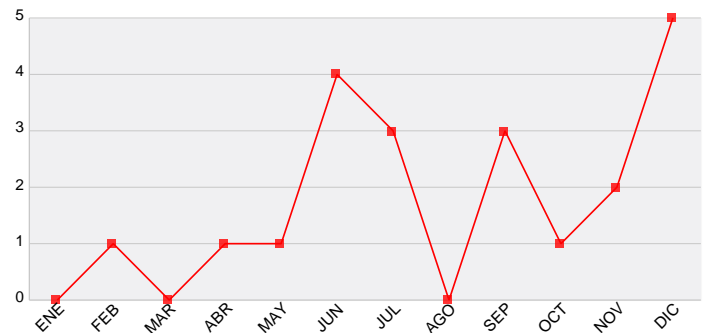
Durante este año los contratos son:

- 2 de duración indefinida y 19 de duración temporal.
- 12 a jornada completa y 8 a jornada parcial.

Evolución mensual de los demandantes parados (2021)



Evolución mensual del nº de contratos (2021)



Parados, según sexo y tramos de edad

	TOTAL Anual	VARIACIÓN Anual (*)
Por sexo		
Hombre	9	-10,00%
Mujer	1	0,00%
<b>Total</b>	<b>10</b>	<b>-9,09%</b>

Contratos, según sexo y tramos de edad

	TOTAL Anual	VARIACIÓN Anual (*)
Por sexo		
Hombre	20	122,22%
Mujer	1	0,00%
<b>Total</b>	<b>21</b>	<b>110,00%</b>

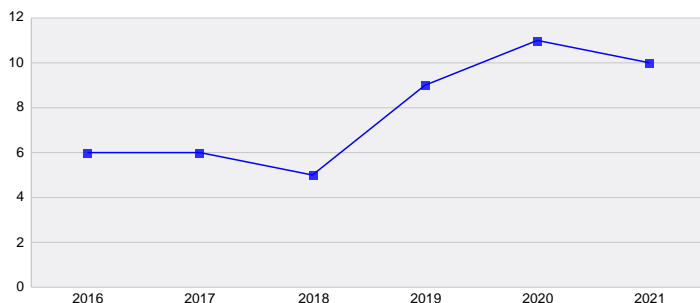
Por tramos de edad

Tramo de edad	Total	Variación Anual (%)
<18	-	0,00%
18-24	-	0,00%
25-29	-	0,00%
30-39	4	-33,33%
40-44	1	-50,00%
>44	5	66,67%
<b>Total</b>	<b>10</b>	<b>-9,09%</b>

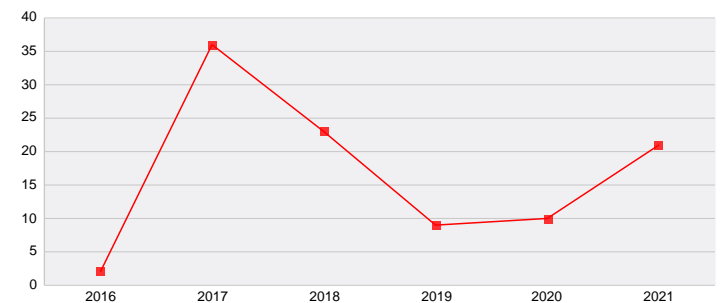
Por tramos de edad

Tramo de edad	Total	Variación Anual (%)
<18	0	0,00%
18-24	0	-100,00%
25-29	2	-33,33%
30-39	8	300,00%
40-44	2	100,00%
>44	9	200,00%
<b>Total</b>	<b>21</b>	<b>110,00%</b>

Evolución últimos años de los demandantes parados (a 31 de diciembre)



Evolución últimos años del nº de contratos (acumulado anual)



(\*) Los % de variación se calculan: en demandas sobre diciembre del año anterior; en contratos sobre el acumulado del año anterior.

# INFORMACIÓN DE MERCADO DE TRABAJO DE CERTIFICADOS DE PROFESIONALIDAD

CERTIFICADO: GOBIERNO DE EMBARCACIONES Y MOTOS NAÚTICAS DESTINADAS AL SOCORRISMO ACUÁTICO

Familia profesional: Marítimo pesquera

**AÑO 2021**

## OCUPACIONES MÁS CONTRATADAS

	Contratos	% s/t	VARIACIÓN Anual (*)
Bañistas-socorristas	3	30,00%	-50,00%
Animadores comunitarios	2	20,00%	0,00%
Ayudantes fisioterapeutas	1	10,00%	0,00%
Marineros de puente, marineros de máquinas y afines	1	10,00%	0,00%
Personal de limpieza de oficinas, hoteles y otros establecimientos similares	1	10,00%	0,00%
Mozos de equipaje y afines	1	10,00%	0,00%
Peones de la construcción de edificios	1	10,00%	0,00%

## ACTIVIDADES ECONÓMICAS MÁS CONTRATADAS

	Contratos	% s/t	VARIACIÓN Anual (*)
Servicios de alojamiento	4	19,05%	300,00%
Administración Pública y defensa; Seguridad Social obligatoria	3	14,29%	200,00%
Actividades sanitarias	3	14,29%	0,00%
Construcción de edificios	2	9,52%	0,00%
Asistencia en establecimientos residenciales	2	9,52%	0,00%
Actividades deportivas, recreativas y de entretenimiento	2	9,52%	0,00%
Silvicultura y explotación forestal	1	4,76%	0,00%
Comercio al por menor, excepto de vehículos de motor y motocicletas	1	4,76%	0,00%
Transporte marítimo y por vías navegables interiores	1	4,76%	0,00%
Servicios de comidas y bebidas	1	4,76%	0,00%

## CONTRATOS Y PARADOS POR CCAA Y PROVINCIAS

	Parados	% Variación Anual (*)	Contratos	% Variación Anual (*)		Parados	% Variación Anual (*)	Contratos	% Variación Anual (*)
Almería	-	-	-	-	Soria	-	-	-	-
Cádiz	-	-	-	-	Valladolid	-	-	-	-
Córdoba	-	-	-	-	Zamora	-	-	-	-
Granada	-	-	-	-	CASTILLA Y LEON	-	-	-	-
Huelva	-	-	-	-	Barcelona	-	-	-	-
Jaén	-	-	-	-	Girona	-	-	-	-
Málaga	-	-	-	-	Lleida	-	-	-	-
Sevilla	-	-	-	-	Tarragona	-	-	-	-
ANDALUCIA	-	-	-	-	CATALUÑA	-	-	-	-
Huesca	-	-	-	-	Alicante/Alacant	-	-	-	-
Teruel	-	-	-	-	Castellón/Castelló	-	-	-	-
Zaragoza	-	-	1	0,00%	Valencia/València	-	-	-	-
ARAGON	-	-	1	0,00%	COMUNITAT VALENCIANA	-	-	-	-
ASTURIAS, PRINCIPADO DE	-	-	-	-	Badajoz	-	-	-	-
BALEARS, ILLES	2	-60,00%	12	140,00%	Cáceres	-	-	-	-
Palmas, Las	-	-	-	-	EXTREMADURA	-	-	-	-
Santa Cruz de Tenerife	4	0,00%	6	200,00%	Coruña, A	1	0,00%	-	-
CANARIAS	4	0,00%	6	200,00%	Lugo	-	-	-	-
CANTABRIA	-	-	-	-	Ourense	-	-	-	-
Albacete	-	-	-	-	Pontevedra	-	-	-	-
Ciudad Real	-	-	-	-	GALICIA	1	0,00%	-	-
Cuenca	-	-	-	-	MADRID, COMUNIDAD DE	-	-	-	-
Guadalajara	-	-	-	-	MURCIA, REGIÓN DE	2	0,00%	-	-
Toledo	-	-	-	-	NAVARRA, COMUNIDAD FOR	-	-	-	-
CASTILLA-LA MANCHA	-	-	-	-	Araba/Álava	-	-	-	-
Ávila	-	-	-	-	Gipuzkoa	-	-	-	-
Burgos	-	-	-	-	Bizkaia	-	-	-	-
León	-	-	-	-	PAIS VASCO	-	-	-	-
Palencia	-	-	-	-	RIOJA, LA	-	-	-	-
Salamanca	-	-	-	-	CEUTA	1	-50,00%	2	0,00%
Segovia	-	-	-	-	MELILLA	-	-	-	-
					ZONA EXTRANJERA (1)	-	-	-	-

(1) ZONA EXTRANJERA informa de los contratos cuyo centro de trabajo está fuera del territorio nacional.

(\*) Los % de variación se calculan: en demanda sobre diciembre del año anterior; en contratos sobre el acumulado del año anterior.

# INFORMACIÓN DE MERCADO DE TRABAJO DE CERTIFICADOS DE PROFESIONALIDAD

## CERTIFICADO DE PROFESIONALIDAD: AMARRE DE PUERTO Y MONOBOYAS

Familia profesional: Marítimo pesquera

**AÑO 2021**

### DEMANDANTES PARADOS

A 31 de diciembre de 2021, los Servicios Públicos de Empleo tienen registrados 46 demandantes de empleo, de los cuales 16 son parados en cuya demanda consta este certificado de profesionalidad (CP).

Con respecto al año anterior, la variación de personas en paro es del 0,00%

De los demandantes de empleo parados, 16 han tenido un empleo anterior y 0 están buscando su primer empleo.

El nivel de cualificación de este CP es Formación inicial básica

### CONTRATOS

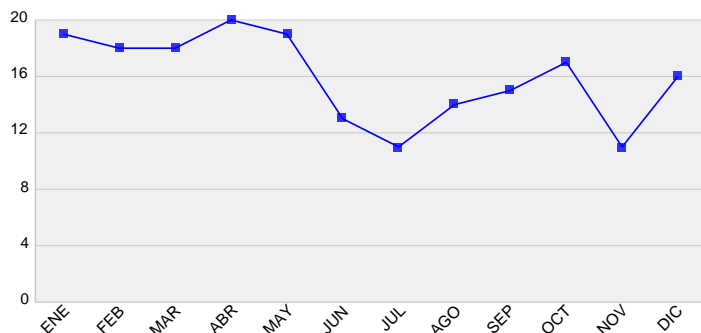
En 2021, se comunicaron un total de 268 contratos para un total de 86 personas distintas que han demandado empleo a lo largo del año y en cuya demanda consta este certificado de profesionalidad (CP).

Con respecto al año anterior, la variación de personas contratadas es del 396,30%

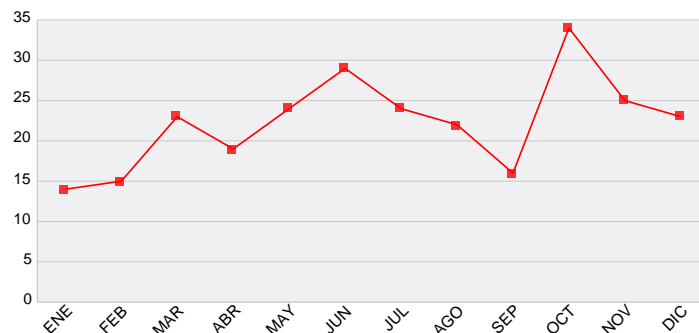
Durante este año los contratos son:

- 3 de duración indefinida y 265 de duración temporal.
- 263 a jornada completa y 5 a jornada parcial.

Evolución mensual de los demandantes parados (2021)



Evolución mensual del nº de contratos (2021)



Parados, según sexo y tramos de edad

**TOTAL Anual**      **VARIACIÓN Anual (\*)**

Por sexo

Hombre	11	-15,38%
Mujer	5	66,67%
<b>Total</b>	<b>16</b>	<b>0,00%</b>

Por tramos de edad

<18	-	0,00%
18-24	1	-50,00%
25-29	-	-100,00%
30-39	5	25,00%
40-44	2	-33,33%
>44	8	60,00%
<b>Total</b>	<b>16</b>	<b>0,00%</b>

Contratos, según sexo y tramos de edad

**TOTAL Anual**      **VARIACIÓN Anual (\*)**

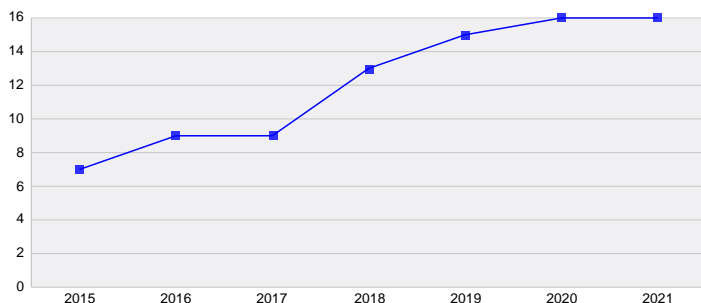
Por sexo

Hombre	162	217,65%
Mujer	106	3433,33%
<b>Total</b>	<b>268</b>	<b>396,30%</b>

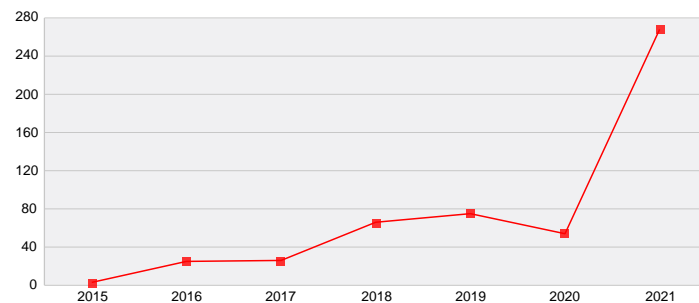
Por tramos de edad

<18	0	0,00%
18-24	192	814,29%
25-29	9	-30,77%
30-39	28	600,00%
40-44	28	180,00%
>44	11	83,33%
<b>Total</b>	<b>268</b>	<b>396,30%</b>

Evolución últimos años de los demandantes parados (a 31 de diciembre)



Evolución últimos años del nº de contratos (acumulado anual)



(\*) Los % de variación se calculan: en demandas sobre diciembre del año anterior; en contratos sobre el acumulado del año anterior.

# INFORMACIÓN DE MERCADO DE TRABAJO DE CERTIFICADOS DE PROFESIONALIDAD

CERTIFICADO: AMARRE DE PUERTO Y MONOBOYAS

Familia profesional: Marítimo pesquera

**AÑO 2021**

## OCUPACIONES MÁS CONTRATADAS

	Contratos	% s/t	VARIACIÓN Anual (*)
Operadores de grúas, montacargas y de maquinaria similar de movimiento de materiales	188	76,11%	1466,67%
Conductores asalariados de automóviles, taxis y furgonetas	17	6,88%	88,89%
Marineros de puente, marineros de máquinas y afines	15	6,07%	50,00%
Peones de las industrias manufactureras	10	4,05%	25,00%
Camareros asalariados	3	1,21%	0,00%
Mecánicos y ajustadores de maquinaria agrícola e industrial	3	1,21%	0,00%
Peones del transporte de mercancías y descargadores	3	1,21%	50,00%
Bañistas-socorristas	2	0,81%	0,00%
Personal de limpieza de oficinas, hoteles y otros establecimientos similares	2	0,81%	0,00%
Profesores y profesionales de la enseñanza no clasificados bajo otros epígrafes	1	0,40%	0,00%

## ACTIVIDADES ECONÓMICAS MÁS CONTRATADAS

	Contratos	% s/t	VARIACIÓN Anual (*)
Almacenamiento y actividades anexas al transporte	211	78,73%	817,39%
Transporte marítimo y por vías navegables interiores	15	5,60%	114,29%
Industria química	7	2,61%	0,00%
Servicios de comidas y bebidas	4	1,49%	300,00%
Fabricación de productos metálicos, excepto maquinaria y equipo	3	1,12%	0,00%
Servicios de alojamiento	3	1,12%	50,00%
Administración Pública y defensa; Seguridad Social obligatoria	3	1,12%	0,00%
Actividades deportivas, recreativas y de entretenimiento	3	1,12%	200,00%
Artes gráficas y reproducción de soportes grabados	2	0,75%	0,00%
Reparación e instalación de maquinaria y equipo	2	0,75%	0,00%

## CONTRATOS Y PARADOS POR CCAA Y PROVINCIAS

	Parados	% Variación Anual (*)	Contratos	% Variación Anual (*)		Parados	% Variación Anual (*)	Contratos	% Variación Anual (*)
Almería	-	-	-	-	Soria	-	-	-	-
Cádiz	-	-	189	1475,00%	Valladolid	-	-	-	-
Córdoba	-	-	-	-	Zamora	-	-	1	0,00%
Granada	-	-	-	-	CASTILLA Y LEON	-	-	1	0,00%
Huelva	-	-	-	-	Barcelona	4	0,00%	4	100,00%
Jaén	-	-	-	-	Girona	-	-	1	-50,00%
Málaga	-	-	-	-	Lleida	-	-	-	-
Sevilla	-	-	-	-	Tarragona	-	-	1	0,00%
ANDALUCIA	-	-	189	1353,85%	CATALUÑA	4	0,00%	6	50,00%
Huesca	-	-	-	-	Alicante/Alacant	-	-	-	-
Teruel	-	-	-	-	Castellón/Castelló	-	-	1	0,00%
Zaragoza	-	-	-	-	Valencia/València	1	0,00%	2	0,00%
ARAGON	-	-	-	-	COMUNITAT VALENCIANA	1	0,00%	3	0,00%
ASTURIAS, PRINCIPADO DE	1	0,00%	2	0,00%	Badajoz	-	-	-	-
BALEARS, ILLES	4	-42,86%	14	-12,50%	Cáceres	-	-	-	-
Palmas, Las	3	0,00%	4	300,00%	EXTREMADURA	-	-	-	-
Santa Cruz de Tenerife	-	-	1	0,00%	Coruña, A	3	200,00%	2	-33,33%
CANARIAS	3	0,00%	5	400,00%	Lugo	-	-	-	-
CANTABRIA	-	-	-	-	Ourense	-	-	-	-
Albacete	-	-	-	-	Pontevedra	-	-	-	-
Ciudad Real	-	-	-	-	GALICIA	3	200,00%	2	-33,33%
Cuenca	-	-	-	-	MADRID, COMUNIDAD DE	-	-	-	-
Guadalajara	-	-	-	-	MURCIA, REGIÓN DE	-	-	-	-
Toledo	-	-	-	-	NAVARRA, COMUNIDAD FOR	-	-	-	-
CASTILLA-LA MANCHA	-	-	-	-	Araba/Álava	-	-	-	-
Ávila	-	-	-	-	Gipuzkoa	-	-	19	90,00%
Burgos	-	-	-	-	Bizkaia	-	-	27	575,00%
León	-	-	-	-	PAIS VASCO	-	-	46	228,57%
Palencia	-	-	-	-	RIOJA, LA	-	-	-	-
Salamanca	-	-	-	-	CEUTA	-	-	-	-
Segovia	-	-	-	-	MELILLA	-	-	-	-
					ZONA EXTRANJERA (1)	-	-	-	-

(1) ZONA EXTRANJERA informa de los contratos cuyo centro de trabajo está fuera del territorio nacional.

(\*) Los % de variación se calculan: en demanda sobre diciembre del año anterior; en contratos sobre el acumulado del año anterior.



# INFORMACIÓN DE MERCADO DE TRABAJO DE CERTIFICADOS DE PROFESIONALIDAD

## CERTIFICADO DE PROFESIONALIDAD: MANIPULACIÓN Y CONSERVACIÓN EN PESCA Y ACUICULTURA

Familia profesional: Marítimo pesquera

**AÑO 2021**

### DEMANDANTES PARADOS

A 31 de diciembre de 2021, los Servicios Públicos de Empleo tienen registrados 3 demandantes de empleo, de los cuales 0 son parados en cuya demanda consta este certificado de profesionalidad (CP).

Con respecto al año anterior, la variación de personas en paro es del 0,00%.

De los demandantes de empleo parados, 0 han tenido un empleo anterior y 0 están buscando su primer empleo.

El nivel de cualificación de este CP es Formación cualificada completa

### CONTRATOS

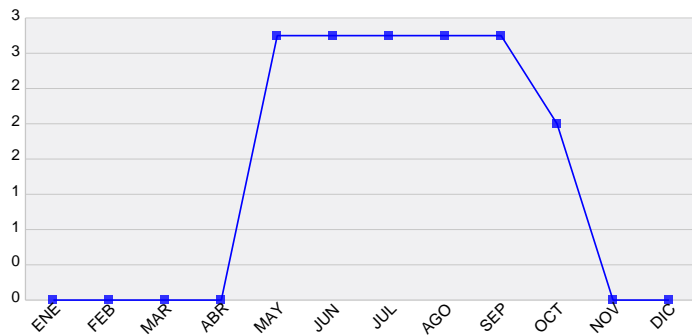
En 2021, se comunicaron un total de 5 contratos para un total de 5 personas distintas que han demandado empleo a lo largo del año y en cuya demanda consta este certificado de profesionalidad (CP).

Con respecto al año anterior, la variación de personas contratadas es del 0,00%.

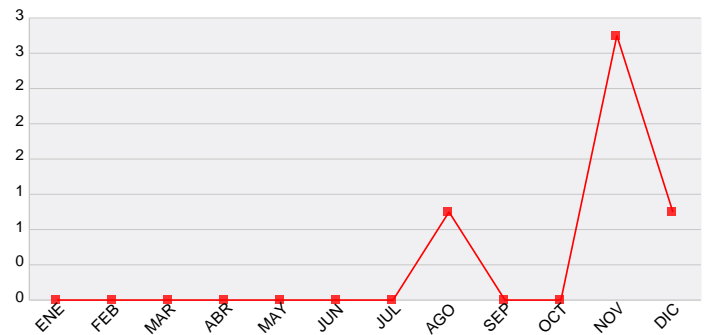
Durante este año los contratos son:

- 0 de duración indefinida y 5 de duración temporal.
- 3 a jornada completa y 2 a jornada parcial.

Evolución mensual de los demandantes parados (2021)



Evolución mensual del nº de contratos (2021)



Parados, según sexo y tramos de edad

	TOTAL Anual	VARIACIÓN Anual (*)
--	-------------	---------------------

Por sexo

Hombre	-	-
Mujer	-	-
<b>Total</b>	<b>0</b>	<b>0,00%</b>

Por tramos de edad

<18	-	0,00%
18-24	-	0,00%
25-29	-	0,00%
30-39	-	0,00%
40-44	-	0,00%
>44	-	0,00%
<b>Total</b>	<b>0</b>	<b>0,00%</b>

Contratos, según sexo y tramos de edad

	TOTAL Anual	VARIACIÓN Anual (*)
--	-------------	---------------------

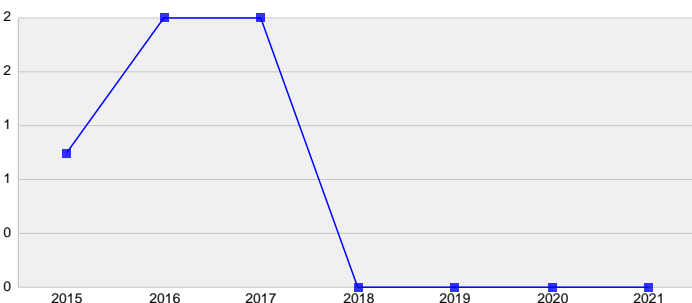
Por sexo

Hombre	3	0,00%
Mujer	2	0,00%
<b>Total</b>	<b>5</b>	<b>150,00%</b>

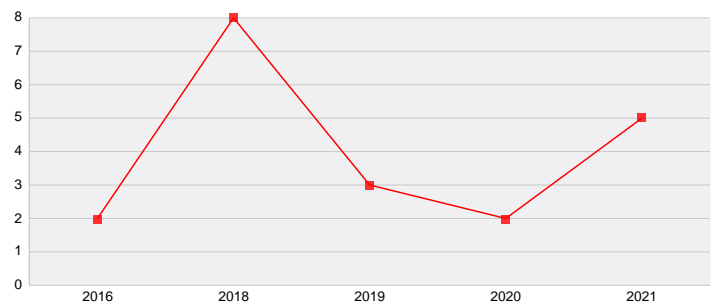
Por tramos de edad

<18	0	0,00%
18-24	0	0,00%
25-29	2	0,00%
30-39	1	0,00%
40-44	0	-100,00%
>44	2	0,00%
<b>Total</b>	<b>5</b>	<b>150,00%</b>

Evolución últimos años de los demandantes parados (a 31 de diciembre)



Evolución últimos años del nº de contratos (acumulado anual)



(\*) Los % de variación se calculan: en demandas sobre diciembre del año anterior; en contratos sobre el acumulado del año anterior.

# INFORMACIÓN DE MERCADO DE TRABAJO DE CERTIFICADOS DE PROFESIONALIDAD

**CERTIFICADO: MANIPULACIÓN Y CONSERVACIÓN EN PESCA Y ACUICULTURA**

Familia profesional: **Marítimo pesquera**

**AÑO 2021**

## OCUPACIONES MÁS CONTRATADAS

	Contratos	% s/t	VARIACIÓN Anual (*)
Otros técnicos de las ciencias físicas, químicas, medioambientales y de las ingenierías	1	50,00%	0,00%
Ebanistas y trabajadores afines	1	50,00%	0,00%

## ACTIVIDADES ECONÓMICAS MÁS CONTRATADAS

	Contratos	% s/t	VARIACIÓN Anual (*)
Pesca y acuicultura	1	20,00%	0,00%
Servicios técnicos de arquitectura e ingeniería; ensayos y análisis técnicos	1	20,00%	0,00%
Servicios a edificios y actividades de jardinería	1	20,00%	0,00%
Actividades administrativas de oficina y otras actividades auxiliares a las empresas	1	20,00%	0,00%
Otros servicios personales	1	20,00%	0,00%
Asistencia en establecimientos residenciales	-	0,00%	-100,00%

## CONTRATOS Y PARADOS POR CCAA Y PROVINCIAS

	Parados	% Variación Anual (*)	Contratos	% Variación Anual (*)		Parados	% Variación Anual (*)	Contratos	% Variación Anual (*)
Almería	-	-	-	-	Soria	-	-	-	-
Cádiz	-	-	-	-	Valladolid	-	-	-	-
Córdoba	-	-	-	-	Zamora	-	-	-	-
Granada	-	-	-	-	CASTILLA Y LEON	-	-	-	-
Huelva	-	-	-	-	Barcelona	-	-	-	-
Jaén	-	-	-	-	Girona	-	-	-	-
Málaga	-	-	-	-	Lleida	-	-	-	-
Sevilla	-	-	-	-	Tarragona	-	-	-	-
ANDALUCIA	-	-	-	-	CATALUÑA	-	-	-	-
Huesca	-	-	-	-	Alicante/Alacant	-	-	-	-
Teruel	-	-	-	-	Castellón/Castelló	-	-	-	-
Zaragoza	-	-	-	-	Valencia/València	-	-	-	-
ARAGON	-	-	-	-	COMUNITAT VALENCIANA	-	-	-	-
ASTURIAS, PRINCIPADO DE	-	-	-	-	Badajoz	-	-	-	-
BALEARS, ILLES	-	-	-	-	Cáceres	-	-	-	-
Palmas, Las	-	-	3	0,00%	EXTREMADURA	-	-	-	-
Santa Cruz de Tenerife	-	-	-	-	Coruña, A	-	-	-	-
CANARIAS	-	-	3	0,00%	Lugo	-	-	-	-
CANTABRIA	-	-	-	-	Ourense	-	-	-	-
Albacete	-	-	-	-	Pontevedra	-	-	-	-
Ciudad Real	-	-	-	-	GALICIA	-	-	-	-
Cuenca	-	-	-	-	MADRID, COMUNIDAD DE	-	-	-	-
Guadalajara	-	-	-	-	MURCIA, REGIÓN DE	-	-	-	-
Toledo	-	-	-	-	NAVARRA, COMUNIDAD FOR	-	-	-	-
CASTILLA-LA MANCHA	-	-	-	-	Araba/Álava	-	-	-	-
Ávila	-	-	-	-	Gipuzkoa	-	-	-	-
Burgos	-	-	-	-	Bizkaia	-	-	2	0,00%
León	-	-	-	-	PAIS VASCO	-	-	2	0,00%
Palencia	-	-	-	-	RIOJA, LA	-	-	-	-
Salamanca	-	-	-	-	CEUTA	-	-	-	-
Segovia	-	-	-	-	MELILLA	-	-	-	-
					ZONA EXTRANJERA (1)	-	-	-	-

(1) ZONA EXTRANJERA informa de los contratos cuyo centro de trabajo está fuera del territorio nacional.

(\*) Los % de variación se calculan: en demanda sobre diciembre del año anterior; en contratos sobre el acumulado del año anterior.

# INFORMACIÓN DE MERCADO DE TRABAJO DE CERTIFICADOS DE PROFESIONALIDAD

## CERTIFICADO DE PROFESIONALIDAD: OPERACIONES EN TRANSPORTE MARÍTIMO Y PESCA DE BAJURA

Familia profesional: Marítimo pesquera

**AÑO 2021**

### DEMANDANTES PARADOS

A 31 de diciembre de 2021, los Servicios Públicos de Empleo tienen registrados 33 demandantes de empleo, de los cuales 10 son parados en cuya demanda consta este certificado de profesionalidad (CP).

Con respecto al año anterior, la variación de personas en paro es del -44,44%

De los demandantes de empleo parados, 10 han tenido un empleo anterior y 0 están buscando su primer empleo.

El nivel de cualificación de este CP es Formación cualificada completa

### CONTRATOS

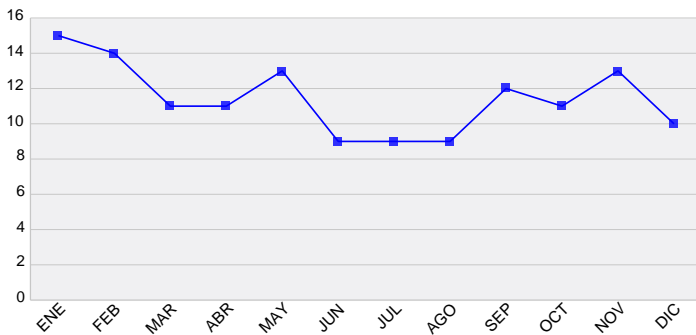
En 2021, se comunicaron un total de 62 contratos para un total de 55 personas distintas que han demandado empleo a lo largo del año y en cuya demanda consta este certificado de profesionalidad (CP).

Con respecto al año anterior, la variación de personas contratadas es del -7,46%

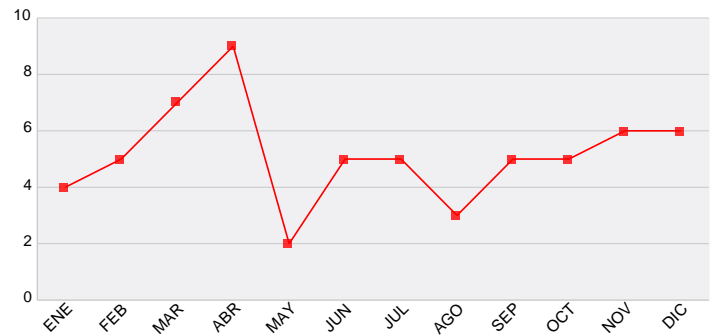
Durante este año los contratos son:

- 6 de duración indefinida y 56 de duración temporal.
- 47 a jornada completa y 13 a jornada parcial.

Evolución mensual de los demandantes parados (2021)



Evolución mensual del nº de contratos (2021)



Parados, según sexo y tramos de edad

	TOTAL Anual	VARIACIÓN Anual (*)
Por sexo		
Hombre	7	-53,33%
Mujer	3	0,00%
<b>Total</b>	<b>10</b>	<b>-44,44%</b>

Contratos, según sexo y tramos de edad

	TOTAL Anual	VARIACIÓN Anual (*)
Por sexo		
Hombre	51	-8,93%
Mujer	11	0,00%
<b>Total</b>	<b>62</b>	<b>-7,46%</b>

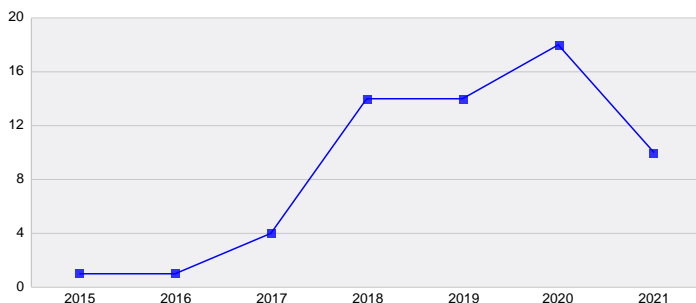
Por tramos de edad

Tramo de edad	TOTAL Anual	VARIACIÓN Anual (*)
<18	-	0,00%
18-24	-	-100,00%
25-29	-	-100,00%
30-39	-	-100,00%
40-44	8	60,00%
>44	2	-66,67%
<b>Total</b>	<b>10</b>	<b>-44,44%</b>

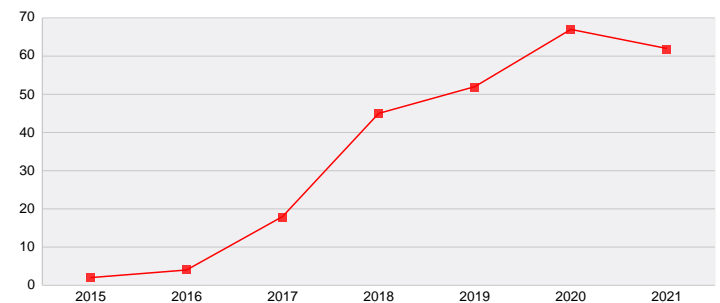
Por tramos de edad

Tramo de edad	TOTAL Anual	VARIACIÓN Anual (*)
<18	0	0,00%
18-24	2	-33,33%
25-29	3	-62,50%
30-39	14	-26,32%
40-44	14	-12,50%
>44	29	38,10%
<b>Total</b>	<b>62</b>	<b>-7,46%</b>

Evolución últimos años de los demandantes parados (a 31 de diciembre)



Evolución últimos años del nº de contratos (acumulado anual)



(\*) Los % de variación se calculan: en demandas sobre diciembre del año anterior; en contratos sobre el acumulado del año anterior.

# INFORMACIÓN DE MERCADO DE TRABAJO DE CERTIFICADOS DE PROFESIONALIDAD

CERTIFICADO: OPERACIONES EN TRANSPORTE MARÍTIMO Y PESCA DE BAJURA

Familia profesional: Marítimo pesquera

**AÑO 2021**

## OCUPACIONES MÁS CONTRATADAS

	Contratos	% s/t	VARIACIÓN Anual (*)
Pescadores de aguas costeras y aguas dulces	14	41,18%	75,00%
Marineros de puente, marineros de máquinas y afines	7	20,59%	-12,50%
Camareros asalariados	4	11,76%	300,00%
Capitanes y oficiales de puente	2	5,88%	0,00%
Auxiliares de vigilante de seguridad y similares no habilitados para ir armados	2	5,88%	0,00%
Agentes y representantes comerciales	1	2,94%	0,00%
Empleados de control de abastecimientos e inventario	1	2,94%	0,00%
Chapistas y caldereros	1	2,94%	0,00%
Buceadores	1	2,94%	0,00%
Peones de las industrias manufactureras	1	2,94%	-87,50%

## ACTIVIDADES ECONÓMICAS MÁS CONTRATADAS

	Contratos	% s/t	VARIACIÓN Anual (*)
Pesca y acuicultura	19	30,65%	11,76%
Servicios de comidas y bebidas	4	6,45%	300,00%
Servicios a edificios y actividades de jardinería	4	6,45%	-60,00%
Actividades de construcción especializada	3	4,84%	200,00%
Almacenamiento y actividades anexas al transporte	3	4,84%	50,00%
Educación	3	4,84%	0,00%
Actividades de bibliotecas, archivos, museos y otras actividades culturales	3	4,84%	0,00%
Actividades deportivas, recreativas y de entretenimiento	3	4,84%	0,00%
Recogida, tratamiento y eliminación de residuos; valorización	2	3,23%	0,00%
Transporte terrestre y por tubería	2	3,23%	0,00%

## CONTRATOS Y PARADOS POR CCAA Y PROVINCIAS

	Parados	% Variación Anual (*)	Contratos	% Variación Anual (*)		Parados	% Variación Anual (*)	Contratos	% Variación Anual (*)
Almería	-	-	-	-	Soria	-	-	-	-
Cádiz	-	-	-	-	Valladolid	-	-	-	-
Córdoba	-	-	-	-	Zamora	-	-	-	-
Granada	-	-	-	-	CASTILLA Y LEON	-	-	1	0,00%
Huelva	-	-	3	0,00%	Barcelona	-	-	-	-
Jaén	-	-	-	-	Girona	-	-	-	-
Málaga	-	-	-	-	Lleida	-	-	-	-
Sevilla	-	-	-	-	Tarragona	-	-	-	-
ANDALUCIA	-	-	3	50,00%	CATALUÑA	-	-	-	-
Huesca	-	-	-	-	Alicante/Alacant	-	-	-	-
Teruel	-	-	-	-	Castellón/Castelló	-	-	-	-
Zaragoza	-	-	-	-	Valencia/València	-	-	1	0,00%
ARAGON	-	-	-	-	COMUNITAT VALENCIANA	-	-	1	0,00%
ASTURIAS, PRINCIPADO DE	4	0,00%	14	133,33%	Badajoz	-	-	-	-
BALEARS, ILLES	-	-	-	-	Cáceres	-	-	-	-
Palmas, Las	-	-	-	-	EXTREMADURA	-	-	-	-
Santa Cruz de Tenerife	-	-	-	-	Coruña, A	-	-	1	-75,00%
CANARIAS	-	-	-	-	Lugo	-	-	-	-
CANTABRIA	-	-	2	0,00%	Ourense	-	-	-	-
Albacete	-	-	-	-	Pontevedra	-	-	6	-14,29%
Ciudad Real	-	-	-	-	GALICIA	-	-	7	-50,00%
Cuenca	-	-	-	-	MADRID, COMUNIDAD DE	-	-	1	0,00%
Guadalajara	-	-	-	-	MURCIA, REGIÓN DE	-	-	-	-
Toledo	-	-	-	-	NAVARRA, COMUNIDAD FOR	-	-	-	-
CASTILLA-LA MANCHA	-	-	-	-	Araba/Álava	-	-	-	-
Ávila	-	-	-	-	Gipuzkoa	5	-44,44%	27	-27,03%
Burgos	-	-	-	-	Bizkaia	1	-50,00%	6	500,00%
León	-	-	1	0,00%	PAIS VASCO	6	-45,45%	33	-13,16%
Palencia	-	-	-	-	RIOJA, LA	-	-	-	-
Salamanca	-	-	-	-	CEUTA	-	-	-	-
Segovia	-	-	-	-	MELILLA	-	-	-	-
					ZONA EXTRANJERA (1)	-	-	-	-

(1) ZONA EXTRANJERA informa de los contratos cuyo centro de trabajo está fuera del territorio nacional.

(\*) Los % de variación se calculan: en demanda sobre diciembre del año anterior; en contratos sobre el acumulado del año anterior.

# INFORMACIÓN DE MERCADO DE TRABAJO DE CERTIFICADOS DE PROFESIONALIDAD

## CERTIFICADO DE PROFESIONALIDAD: NAVEGACIÓN EN AGUAS INTERIORES Y PRÓXIMAS A LA COSTA

Familia profesional: Marítimo pesquera

**AÑO 2021**

### DEMANDANTES PARADOS

A 31 de diciembre de 2021, los Servicios Públicos de Empleo tienen registrados 21 demandantes de empleo, de los cuales 11 son parados en cuya demanda consta este certificado de profesionalidad (CP).

Con respecto al año anterior, la variación de personas en paro es del -8,33%

De los demandantes de empleo parados, 11 han tenido un empleo anterior y 0 están buscando su primer empleo.

El nivel de cualificación de este CP es Formación cualificada completa

### CONTRATOS

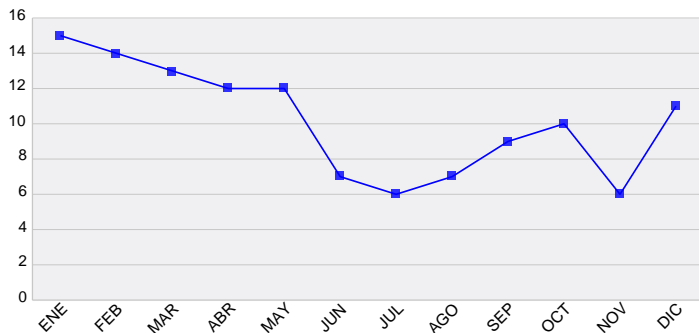
En 2021, se comunicaron un total de 21 contratos para un total de 19 personas distintas que han demandado empleo a lo largo del año y en cuya demanda consta este certificado de profesionalidad (CP).

Con respecto al año anterior, la variación de personas contratadas es del 110,00%

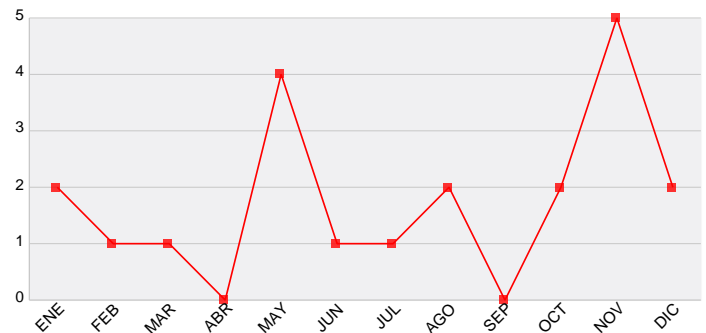
Durante este año los contratos son:

- 4 de duración indefinida y 17 de duración temporal.
- 12 a jornada completa y 6 a jornada parcial.

Evolución mensual de los demandantes parados (2021)



Evolución mensual del nº de contratos (2021)



Parados, según sexo y tramos de edad

	TOTAL Anual	VARIACIÓN Anual (*)
--	-------------	---------------------

Por sexo

Hombre	7	-22,22%
Mujer	4	33,33%
<b>Total</b>	<b>11</b>	<b>-8,33%</b>

Por tramos de edad

<18	-	0,00%
18-24	-	0,00%
25-29	1	-50,00%
30-39	7	-12,50%
40-44	2	100,00%
>44	1	0,00%
<b>Total</b>	<b>11</b>	<b>-8,33%</b>

Contratos, según sexo y tramos de edad

	TOTAL Anual	VARIACIÓN Anual (*)
--	-------------	---------------------

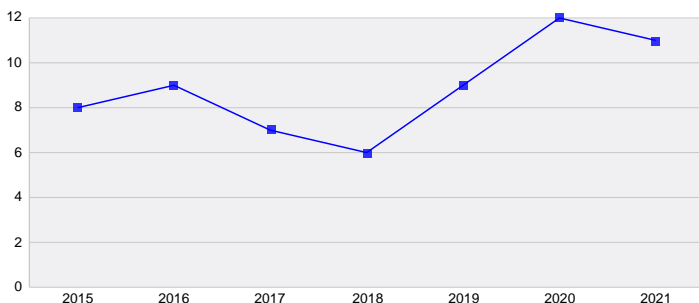
Por sexo

Hombre	18	100,00%
Mujer	3	200,00%
<b>Total</b>	<b>21</b>	<b>110,00%</b>

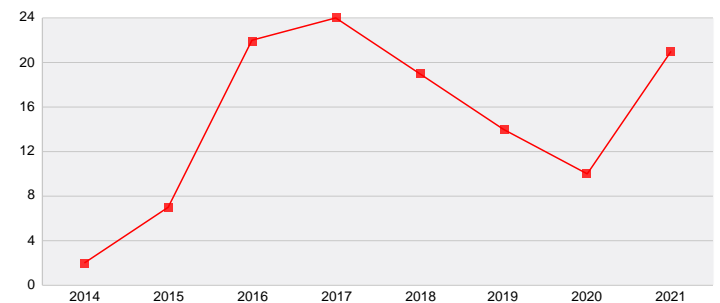
Por tramos de edad

<18	0	0,00%
18-24	0	0,00%
25-29	5	400,00%
30-39	9	28,57%
40-44	4	100,00%
>44	3	0,00%
<b>Total</b>	<b>21</b>	<b>110,00%</b>

Evolución últimos años de los demandantes parados (a 31 de diciembre)



Evolución últimos años del nº de contratos (acumulado anual)



(\*) Los % de variación se calculan: en demandas sobre diciembre del año anterior; en contratos sobre el acumulado del año anterior.

# INFORMACIÓN DE MERCADO DE TRABAJO DE CERTIFICADOS DE PROFESIONALIDAD

**CERTIFICADO: NAVEGACIÓN EN AGUAS INTERIORES Y PRÓXIMAS A LA COSTA**

Familia profesional: **Marítimo pesquera**

**AÑO 2021**

## OCUPACIONES MÁS CONTRATADAS

	Contratos	% s/t	VARIACIÓN Anual (*)
Monitores de actividades recreativas y de entretenimiento	2	20,00%	0,00%
Camareros asalariados	2	20,00%	0,00%
Marineros de puente, marineros de máquinas y afines	2	20,00%	-33,33%
Técnicos y analistas de laboratorio en química industrial	1	10,00%	0,00%
Cocineros asalariados	1	10,00%	0,00%
Bañistas-socorristas	1	10,00%	0,00%
Buceadores	1	10,00%	0,00%

## ACTIVIDADES ECONÓMICAS MÁS CONTRATADAS

	Contratos	% s/t	VARIACIÓN Anual (*)
Servicios a edificios y actividades de jardinería	4	19,05%	300,00%
Transporte marítimo y por vías navegables interiores	3	14,29%	200,00%
Servicios de comidas y bebidas	3	14,29%	0,00%
Reparación e instalación de maquinaria y equipo	2	9,52%	0,00%
Pesca y acuicultura	1	4,76%	0,00%
Captación, depuración y distribución de agua	1	4,76%	0,00%
Actividades cinematográficas, de vídeo y de programas de televisión, grabación de sonido y edición musical	1	4,76%	0,00%
Servicios técnicos de arquitectura e ingeniería; ensayos y análisis técnicos	1	4,76%	0,00%
Actividades de alquiler	1	4,76%	0,00%
Actividades administrativas de oficina y otras actividades auxiliares a las empresas	1	4,76%	0,00%

## CONTRATOS Y PARADOS POR CCAA Y PROVINCIAS

	Parados	% Variación Anual (*)	Contratos	% Variación Anual (*)		Parados	% Variación Anual (*)	Contratos	% Variación Anual (*)
Almería	-	-	-	-	Soria	-	-	-	-
Cádiz	1	0,00%	-	-	Valladolid	-	-	-	-
Córdoba	-	-	-	-	Zamora	-	-	-	-
Granada	-	-	-	-	<b>CASTILLA Y LEON</b>	-	-	-	-
Huelva	-	-	-	-	Barcelona	-	-	1	-50,00%
Jaén	-	-	-	-	Girona	-	-	-	-
Málaga	-	-	-	-	Lleida	-	-	-	-
Sevilla	-	-	-	-	Tarragona	-	-	-	-
<b>ANDALUCIA</b>	1	0,00%	-	-	<b>CATALUÑA</b>	-	-	1	-50,00%
Huesca	-	-	-	-	Alicante/Alacant	-	-	-	-
Teruel	-	-	-	-	Castellón/Castelló	-	-	-	-
Zaragoza	-	-	-	-	Valencia/València	-	-	-	-
<b>ARAGON</b>	-	-	-	-	<b>COMUNITAT VALENCIANA</b>	-	-	-	-
<b>ASTURIAS, PRINCIPADO DE</b>	-	-	-	-	Badajoz	-	-	-	-
<b>BALEARS, ILLES</b>	5	-16,67%	11	83,33%	Cáceres	-	-	-	-
Palmas, Las	3	0,00%	4	100,00%	<b>EXTREMADURA</b>	-	-	-	-
Santa Cruz de Tenerife	1	0,00%	-	-	Coruña, A	-	-	1	0,00%
<b>CANARIAS</b>	4	0,00%	4	100,00%	Lugo	-	-	-	-
<b>CANTABRIA</b>	1	0,00%	-	-	Ourense	-	-	-	-
Albacete	-	-	-	-	Pontevedra	-	-	-	-
Ciudad Real	-	-	-	-	<b>GALICIA</b>	-	-	1	0,00%
Cuenca	-	-	-	-	<b>MADRID, COMUNIDAD DE</b>	-	-	1	0,00%
Guadalajara	-	-	-	-	<b>MURCIA, REGIÓN DE</b>	-	-	1	0,00%
Toledo	-	-	-	-	<b>NAVARRA, COMUNIDAD FOR</b>	-	-	-	-
<b>CASTILLA-LA MANCHA</b>	-	-	-	-	Araba/Álava	-	-	-	-
Ávila	-	-	-	-	Gipuzkoa	-	-	-	-
Burgos	-	-	-	-	Bizkaia	-	-	2	0,00%
León	-	-	-	-	<b>PAIS VASCO</b>	-	-	2	0,00%
Palencia	-	-	-	-	<b>RIOJA, LA</b>	-	-	-	-
Salamanca	-	-	-	-	CEUTA	-	-	-	-
Segovia	-	-	-	-	MELILLA	-	-	-	-
					<b>ZONA EXTRANJERA (1)</b>	-	-	-	-

(1) ZONA EXTRANJERA informa de los contratos cuyo centro de trabajo está fuera del territorio nacional.

(\*) Los % de variación se calculan: en demanda sobre diciembre del año anterior; en contratos sobre el acumulado del año anterior.

# INFORMACIÓN DE MERCADO DE TRABAJO DE CERTIFICADOS DE PROFESIONALIDAD

## CERTIFICADO DE PROFESIONALIDAD: ACTIVIDADES AUXILIARES DE MANTENIMIENTO DE MÁQUINAS, EQUIPOS E INSTALACIONES

Familia profesional: Marítimo pesquera

**AÑO 2021**

### DEMANDANTES PARADOS

A 31 de diciembre de 2021, los Servicios Públicos de Empleo tienen registrados 10 demandantes de empleo, de los cuales 10 son parados en cuya demanda consta este certificado de profesionalidad (CP).

Con respecto al año anterior, la variación de personas en paro es del 150,00%

De los demandantes de empleo parados, 8 han tenido un empleo anterior y 2 están buscando su primer empleo.

El nivel de cualificación de este CP es Formación inicial básica

### CONTRATOS

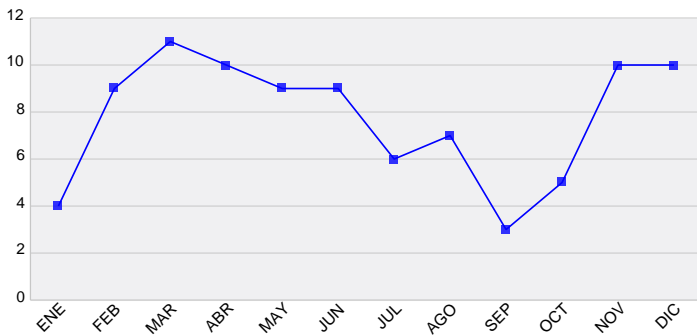
En 2021, se comunicaron un total de 31 contratos para un total de 24 personas distintas que han demandado empleo a lo largo del año y en cuya demanda consta este certificado de profesionalidad (CP).

Con respecto al año anterior, la variación de personas contratadas es del 158,33%

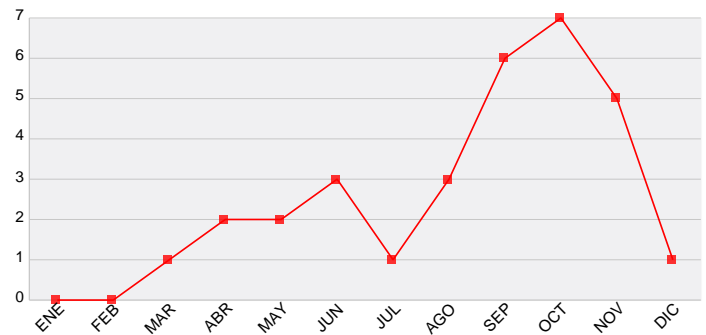
Durante este año los contratos son:

- 1 de duración indefinida y 30 de duración temporal.
- 22 a jornada completa y 9 a jornada parcial.

Evolución mensual de los demandantes parados (2021)



Evolución mensual del nº de contratos (2021)



Parados, según sexo y tramos de edad

	TOTAL Anual	VARIACIÓN Anual (*)
--	-------------	---------------------

Por sexo		
Hombre	6	100,00%
Mujer	4	300,00%
<b>Total</b>	<b>10</b>	<b>150,00%</b>

Por tramos de edad		
<18	-	0,00%
18-24	1	0,00%
25-29	2	0,00%
30-39	5	150,00%
40-44	-	-100,00%
>44	2	100,00%
<b>Total</b>	<b>10</b>	<b>150,00%</b>

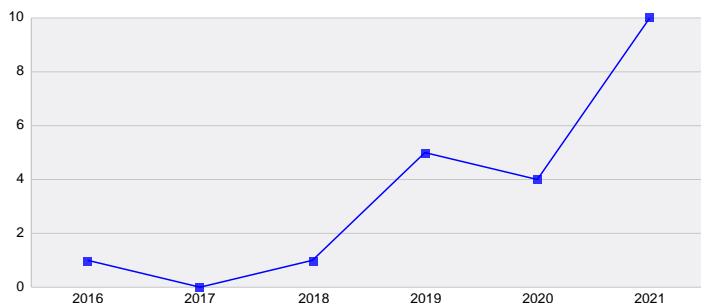
Contratos, según sexo y tramos de edad

	TOTAL Anual	VARIACIÓN Anual (*)
--	-------------	---------------------

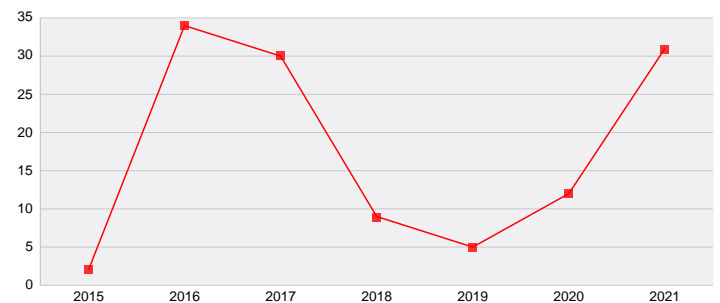
Por sexo		
Hombre	31	158,33%
Mujer	-	-
<b>Total</b>	<b>31</b>	<b>158,33%</b>

Por tramos de edad		
<18	0	0,00%
18-24	3	0,00%
25-29	2	100,00%
30-39	7	600,00%
40-44	11	0,00%
>44	8	-20,00%
<b>Total</b>	<b>31</b>	<b>158,33%</b>

Evolución últimos años de los demandantes parados (a 31 de diciembre)



Evolución últimos años del nº de contratos (acumulado anual)



(\*) Los % de variación se calculan: en demandas sobre diciembre del año anterior; en contratos sobre el acumulado del año anterior.

# INFORMACIÓN DE MERCADO DE TRABAJO DE CERTIFICADOS DE PROFESIONALIDAD

**CERTIFICADO: ACTIVIDADES AUXILIARES DE MANTENIMIENTO DE MÁQUINAS, EQUIPOS E INSTALACIONES DEL BUQUE**

Familia profesional: **Marítimo pesquera**

**AÑO 2021**

## OCUPACIONES MÁS CONTRATADAS

	Contratos	% s/t	VARIACIÓN Anual (*)
Camareros asalariados	2	18,18%	0,00%
Marineros de puente, marineros de máquinas y afines	2	18,18%	-50,00%
Peones de las industrias manufactureras	2	18,18%	0,00%
Técnicos en mecánica	1	9,09%	0,00%
Mecánicos y ajustadores de vehículos de motor	1	9,09%	0,00%
Conductores de motocicletas y ciclomotores	1	9,09%	0,00%
Personal de limpieza de oficinas, hoteles y otros establecimientos similares	1	9,09%	0,00%
Peones agrícolas en huertas, invernaderos, viveros y jardines	1	9,09%	0,00%

## ACTIVIDADES ECONÓMICAS MÁS CONTRATADAS

	Contratos	% s/t	VARIACIÓN Anual (*)
Servicios de comidas y bebidas	9	29,03%	0,00%
Actividades administrativas de oficina y otras actividades auxiliares a las empresas	9	29,03%	800,00%
Fabricación de material y equipo eléctrico	2	6,45%	0,00%
Actividades de construcción especializada	2	6,45%	0,00%
Transporte marítimo y por vías navegables interiores	2	6,45%	-66,67%
Actividades cinematográficas, de vídeo y de programas de televisión, grabación de sonido y edición musical	2	6,45%	0,00%
Venta y reparación de vehículos de motor y motocicletas	1	3,23%	0,00%
Comercio al por menor, excepto de vehículos de motor y motocicletas	1	3,23%	0,00%
Administración Pública y defensa; Seguridad Social obligatoria	1	3,23%	0,00%
Actividades deportivas, recreativas y de entretenimiento	1	3,23%	0,00%

## CONTRATOS Y PARADOS POR CCAA Y PROVINCIAS

	Parados	% Variación Anual (*)	Contratos	% Variación Anual (*)		Parados	% Variación Anual (*)	Contratos	% Variación Anual (*)
Almería	-	-	-	-	Soria	-	-	-	-
Cádiz	-	-	-	-	Valladolid	-	-	-	-
Córdoba	-	-	-	-	Zamora	-	-	-	-
Granada	-	-	-	-	<b>CASTILLA Y LEON</b>	-	-	-	-
Huelva	-	-	-	-	Barcelona	-	-	-	-
Jaén	-	-	-	-	Girona	-	-	-	-
Málaga	-	-	-	-	Lleida	-	-	-	-
Sevilla	-	-	-	-	Tarragona	-	-	-	-
<b>ANDALUCIA</b>	-	-	-	-	<b>CATALUÑA</b>	-	-	-	-
Huesca	-	-	-	-	Alicante/Alacant	-	-	-	-
Teruel	-	-	-	-	Castellón/Castelló	-	-	-	-
Zaragoza	-	-	6	0,00%	Valencia/València	-	-	-	-
<b>ARAGON</b>	-	-	6	0,00%	<b>COMUNITAT VALENCIANA</b>	-	-	-	-
<b>ASTURIAS, PRINCIPADO DE</b>	1	-50,00%	2	0,00%	Badajoz	-	-	-	-
<b>BALEARS, ILLES</b>	-	-	-	-	Cáceres	-	-	-	-
Palmas, Las	8	0,00%	18	0,00%	<b>EXTREMADURA</b>	-	-	-	-
Santa Cruz de Tenerife	-	-	-	-	Coruña, A	-	-	-	-
<b>CANARIAS</b>	8	0,00%	18	800,00%	Lugo	-	-	-	-
<b>CANTABRIA</b>	-	-	-	-	Ourense	-	-	-	-
Albacete	-	-	-	-	Pontevedra	-	-	-	-
Ciudad Real	-	-	-	-	<b>GALICIA</b>	-	-	-	-
Cuenca	-	-	-	-	<b>MADRID, COMUNIDAD DE</b>	-	-	1	-75,00%
Guadalajara	-	-	-	-	<b>MURCIA, REGIÓN DE</b>	-	-	-	-
Toledo	-	-	-	-	<b>NAVARRA, COMUNIDAD FOR</b>	-	-	-	-
<b>CASTILLA-LA MANCHA</b>	-	-	-	-	Araba/Álava	-	-	-	-
Ávila	-	-	-	-	Gipuzkoa	-	-	-	-
Burgos	-	-	-	-	Bizkaia	-	-	3	0,00%
León	-	-	-	-	<b>PAIS VASCO</b>	-	-	3	0,00%
Palencia	-	-	-	-	<b>RIOJA, LA</b>	-	-	-	-
Salamanca	-	-	-	-	<b>CEUTA</b>	1	-50,00%	1	0,00%
Segovia	-	-	-	-	<b>MELILLA</b>	-	-	-	-
					<b>ZONA EXTRANJERA (1)</b>	-	-	-	-

(1) ZONA EXTRANJERA informa de los contratos cuyo centro de trabajo está fuera del territorio nacional.

(\*) Los % de variación se calculan: en demanda sobre diciembre del año anterior; en contratos sobre el acumulado del año anterior.



# INFORMACIÓN DE MERCADO DE TRABAJO DE CERTIFICADOS DE PROFESIONALIDAD

## CERTIFICADO DE PROFESIONALIDAD: DOCUMENTACIÓN PESQUERA

Familia profesional: Marítimo pesquera

**AÑO 2021**

### DEMANDANTES PARADOS

A 31 de diciembre de 2021, los Servicios Públicos de Empleo tienen registrados 6 demandantes de empleo, de los cuales 6 son parados en cuya demanda consta este certificado de profesionalidad (CP).

Con respecto al año anterior, la variación de personas en paro es del 100,00%

De los demandantes de empleo parados, 6 han tenido un empleo anterior y 0 están buscando su primer empleo.

El nivel de cualificación de este CP es Formación en trabajo técnico

### CONTRATOS

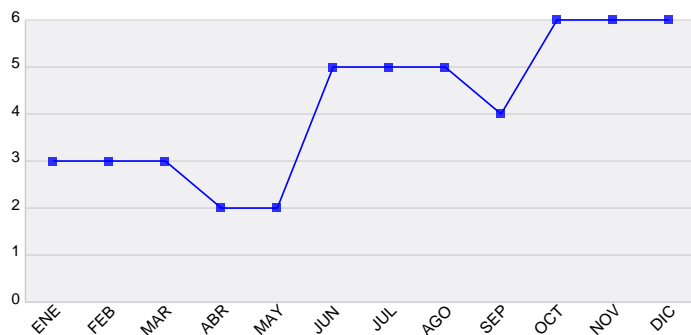
En 2021, se comunicaron un total de 2 contratos para un total de 2 personas distintas que han demandado empleo a lo largo del año y en cuya demanda consta este certificado de profesionalidad (CP).

Con respecto al año anterior, la variación de personas contratadas es del -50,00%

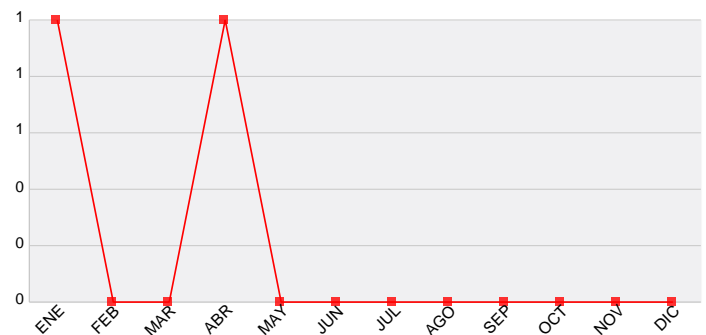
Durante este año los contratos son:

- 0 de duración indefinida y 2 de duración temporal.
- 2 a jornada completa y 0 a jornada parcial.

Evolución mensual de los demandantes parados (2021)



Evolución mensual del nº de contratos (2021)



Parados, según sexo y tramos de edad

**TOTAL Anual**      **VARIACIÓN Anual (\*)**

Por sexo	TOTAL Anual	VARIACIÓN Anual (*)
Hombre	1	0,00%
Mujer	5	150,00%
<b>Total</b>	<b>6</b>	<b>100,00%</b>

Por tramos de edad

Por tramos de edad	TOTAL Anual	VARIACIÓN Anual (*)
<18	-	0,00%
18-24	-	0,00%
25-29	-	0,00%
30-39	1	0,00%
40-44	1	0,00%
>44	4	300,00%
<b>Total</b>	<b>6</b>	<b>100,00%</b>

Contratos, según sexo y tramos de edad

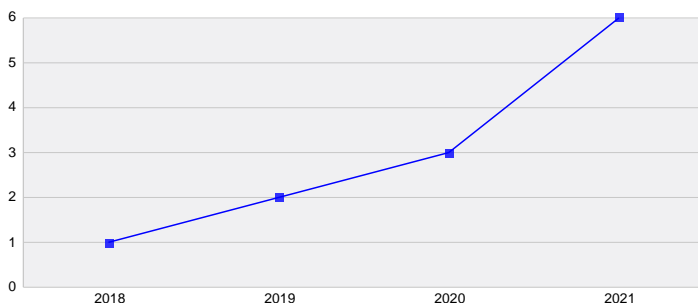
**TOTAL Anual**      **VARIACIÓN Anual (\*)**

Por sexo	TOTAL Anual	VARIACIÓN Anual (*)
Hombre	-	-
Mujer	2	-50,00%
<b>Total</b>	<b>2</b>	<b>-50,00%</b>

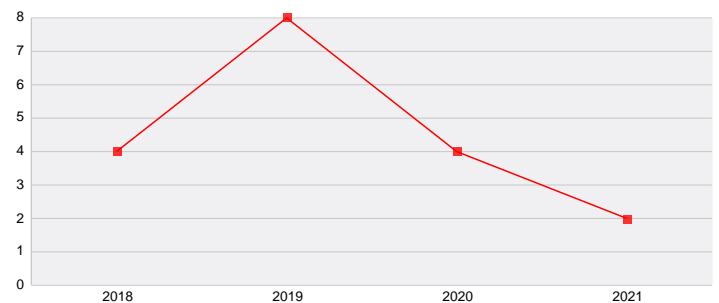
Por tramos de edad

Por tramos de edad	TOTAL Anual	VARIACIÓN Anual (*)
<18	0	0,00%
18-24	0	0,00%
25-29	0	0,00%
30-39	1	0,00%
40-44	0	-100,00%
>44	1	-50,00%
<b>Total</b>	<b>2</b>	<b>-50,00%</b>

Evolución últimos años de los demandantes parados (a 31 de diciembre)



Evolución últimos años del nº de contratos (acumulado anual)



(\*) Los % de variación se calculan: en demandas sobre diciembre del año anterior; en contratos sobre el acumulado del año anterior.

# INFORMACIÓN DE MERCADO DE TRABAJO DE CERTIFICADOS DE PROFESIONALIDAD

CERTIFICADO: DOCUMENTACIÓN PESQUERA

Familia profesional: Marítimo pesquera

**AÑO 2021**

## OCUPACIONES MÁS CONTRATADAS

Contratos	% s/t	VARIACIÓN Anual (*)
-----------	-------	---------------------

## ACTIVIDADES ECONÓMICAS MÁS CONTRATADAS

Contratos	% s/t	VARIACIÓN Anual (*)
-----------	-------	---------------------

Servicios técnicos de arquitectura e ingeniería; ensayos y análisis técnicos	1	50,00%	0,00%
Administración Pública y defensa; Seguridad Social obligatoria	1	50,00%	-50,00%
Educación	-	0,00%	-100,00%

## CONTRATOS Y PARADOS POR CCAA Y PROVINCIAS

	Parados	% Variación Anual (*)	Contratos	% Variación Anual (*)		Parados	% Variación Anual (*)	Contratos	% Variación Anual (*)
Almería	-	-	-	-	Soria	-	-	-	-
Cádiz	-	-	-	-	Valladolid	-	-	-	-
Córdoba	-	-	-	-	Zamora	-	-	-	-
Granada	-	-	-	-	CASTILLA Y LEON	-	-	-	-
Huelva	-	-	-	-	Barcelona	-	-	-	-
Jaén	-	-	-	-	Girona	-	-	-	-
Málaga	-	-	-	-	Lleida	-	-	-	-
Sevilla	-	-	-	-	Tarragona	-	-	-	-
ANDALUCIA	-	-	-	-	CATALUÑA	-	-	-	-
Huesca	-	-	-	-	Alicante/Alacant	-	-	-	-
Teruel	-	-	-	-	Castellón/Castelló	-	-	-	-
Zaragoza	-	-	-	-	Valencia/València	-	-	-	-
ARAGON	-	-	-	-	COMUNITAT VALENCIANA	-	-	-	-
ASTURIAS, PRINCIPADO DE	-	-	-	-	Badajoz	-	-	-	-
BALEARS, ILLES	-	-	-	-	Cáceres	-	-	-	-
Palmas, Las	-	-	-	-	EXTREMADURA	-	-	-	-
Santa Cruz de Tenerife	-	-	-	-	Coruña, A	-	-	-	-
CANARIAS	-	-	-	-	Lugo	-	-	-	-
CANTABRIA	-	-	-	-	Ourense	-	-	-	-
Albacete	-	-	-	-	Pontevedra	-	-	-	-
Ciudad Real	-	-	-	-	GALICIA	-	-	-	-
Cuenca	-	-	-	-	MADRID, COMUNIDAD DE	6	100,00%	2	-50,00%
Guadalajara	-	-	-	-	MURCIA, REGIÓN DE	-	-	-	-
Toledo	-	-	-	-	NAVARRA, COMUNIDAD FOR	-	-	-	-
CASTILLA-LA MANCHA	-	-	-	-	Araba/Álava	-	-	-	-
Ávila	-	-	-	-	Gipuzkoa	-	-	-	-
Burgos	-	-	-	-	Bizkaia	-	-	-	-
León	-	-	-	-	PAIS VASCO	-	-	-	-
Palencia	-	-	-	-	RIOJA, LA	-	-	-	-
Salamanca	-	-	-	-	CEUTA	-	-	-	-
Segovia	-	-	-	-	MELILLA	-	-	-	-
					ZONA EXTRANJERA (1)	-	-	-	-

(1) ZONA EXTRANJERA informa de los contratos cuyo centro de trabajo está fuera del territorio nacional.

(\*) Los % de variación se calculan: en demanda sobre diciembre del año anterior; en contratos sobre el acumulado del año anterior.

# INFORMACIÓN DE MERCADO DE TRABAJO DE CERTIFICADOS DE PROFESIONALIDAD

CERTIFICADO DE PROFESIONALIDAD: OPERACIONES PORTUARIAS DE CARGA, ESTIBA, DESCARGA, DESESTIBA Y TRANSBORDO

Familia profesional: Marítimo pesquera

**AÑO 2021**

## DEMANDANTES PARADOS

A 31 de diciembre de 2021, los Servicios Públicos de Empleo tienen registrados 56 demandantes de empleo, de los cuales 32 son parados en cuya demanda consta este certificado de profesionalidad (CP).

Con respecto al año anterior, la variación de personas en paro es del 45,45%

De los demandantes de empleo parados, 32 han tenido un empleo anterior y 0 están buscando su primer empleo.

El nivel de cualificación de este CP es Formación cualificada completa

## CONTRATOS

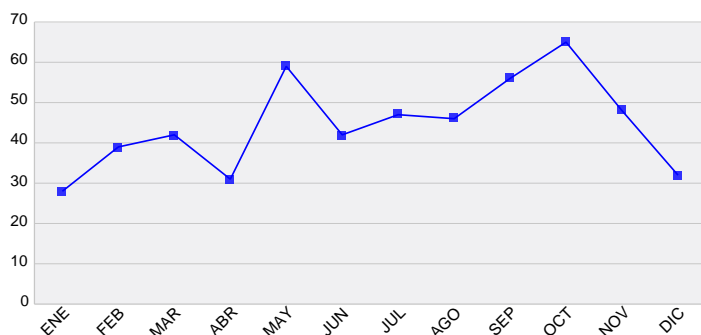
En 2021, se comunicaron un total de 22.548 contratos para un total de 1.799 personas distintas que han demandado empleo a lo largo del año y en cuya demanda consta este certificado de profesionalidad (CP).

Con respecto al año anterior, la variación de personas contratadas es del 167,06%

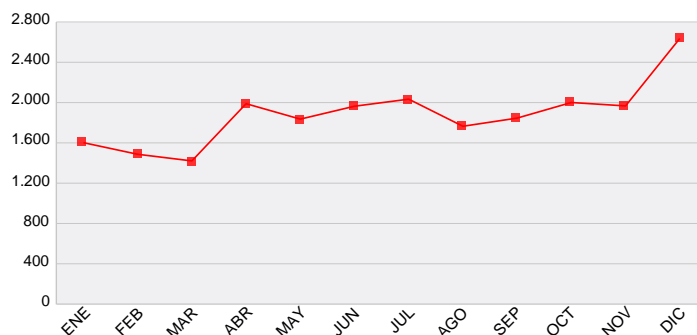
Durante este año los contratos son:

- 3 de duración indefinida y 22.545 de duración temporal.
- 22.370 a jornada completa y 177 a jornada parcial.

Evolución mensual de los demandantes parados (2021)



Evolución mensual del nº de contratos (2021)



Parados, según sexo y tramos de edad

	TOTAL Anual	VARIACIÓN Anual (*)
--	-------------	---------------------

Por sexo

Hombre	22	37,50%
Mujer	10	66,67%
<b>Total</b>	<b>32</b>	<b>45,45%</b>

Por tramos de edad

<18	-	0,00%
18-24	2	100,00%
25-29	2	100,00%
30-39	12	0,00%
40-44	3	50,00%
>44	13	116,67%
<b>Total</b>	<b>32</b>	<b>45,45%</b>

Contratos, según sexo y tramos de edad

	TOTAL Anual	VARIACIÓN Anual (*)
--	-------------	---------------------

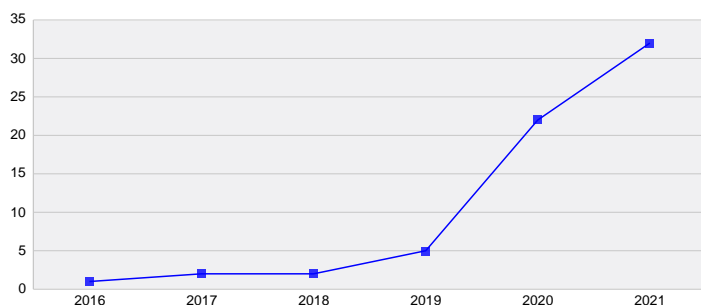
Por sexo

Hombre	20.191	175,12%
Mujer	2.357	113,50%
<b>Total</b>	<b>22.548</b>	<b>167,06%</b>

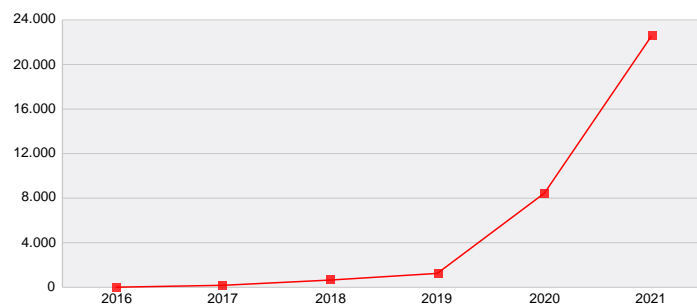
Por tramos de edad

<18	0	0,00%
18-24	217	66,92%
25-29	2.150	75,65%
30-39	9.070	168,11%
40-44	6.954	225,71%
>44	4.157	164,61%
<b>Total</b>	<b>22.548</b>	<b>167,06%</b>

Evolución últimos años de los demandantes parados (a 31 de diciembre)



Evolución últimos años del nº de contratos (acumulado anual)



(\*) Los % de variación se calculan: en demandas sobre diciembre del año anterior; en contratos sobre el acumulado del año anterior.

# INFORMACIÓN DE MERCADO DE TRABAJO DE CERTIFICADOS DE PROFESIONALIDAD

CERTIFICADO: OPERACIONES PORTUARIAS DE CARGA, ESTIBA, DESCARGA, DESESTIBA Y TRANSBORDO

Familia profesional: Marítimo pesquera

**AÑO 2021**

## OCUPACIONES MÁS CONTRATADAS

	Contratos	% s/t	VARIACIÓN Anual (*)
Operadores de grúas, montacargas y de maquinaria similar de movimiento de materiales	16.971	94,40%	247,13%
Peones de las industrias manufactureras	375	2,09%	3025,00%
Peones del transporte de mercancías y descargadores	344	1,91%	17,41%
Conductores asalariados de camiones	217	1,21%	63,16%
Operadores de carretillas elevadoras	29	0,16%	-68,82%
Conductores asalariados de automóviles, taxis y furgonetas	15	0,08%	1400,00%
Camareros asalariados	4	0,02%	0,00%
Personal de limpieza de oficinas, hoteles y otros establecimientos similares	3	0,02%	0,00%
Empleados administrativos sin tareas de atención al público no clasificados bajo otros epígrafes	2	0,01%	-66,67%
Reponedores	2	0,01%	0,00%

## ACTIVIDADES ECONÓMICAS MÁS CONTRATADAS

	Contratos	% s/t	VARIACIÓN Anual (*)
Almacenamiento y actividades anexas al transporte	22.440	99,52%	166,92%
Actividades relacionadas con el empleo	28	0,12%	21,74%
Transporte terrestre y por tubería	21	0,09%	2000,00%
Comercio al por mayor e intermediarios del comercio, excepto de vehículos de motor y motocicletas	15	0,07%	1400,00%
Reparación e instalación de maquinaria y equipo	6	0,03%	0,00%
Servicios de comidas y bebidas	5	0,02%	0,00%
Actividades de construcción especializada	3	0,01%	200,00%
Comercio al por menor, excepto de vehículos de motor y motocicletas	3	0,01%	200,00%
Transporte marítimo y por vías navegables interiores	3	0,01%	0,00%
Educación	3	0,01%	0,00%

## CONTRATOS Y PARADOS POR CCAA Y PROVINCIAS

	Parados	% Variación Anual (*)	Contratos	% Variación Anual (*)		Parados	% Variación Anual (*)	Contratos	% Variación Anual (*)
Almería	-	-	-	-	Soria	-	-	-	-
Cádiz	5	-44,44%	15.966	266,19%	Valladolid	-	-	-	-
Córdoba	-	-	-	-	Zamora	-	-	-	-
Granada	-	-	-	-	<b>CASTILLA Y LEON</b>	-	-	-	-
Huelva	-	-	-	-	Barcelona	3	0,00%	372	0,00%
Jaén	-	-	-	-	Girona	-	-	-	-
Málaga	-	-	1	0,00%	Lleida	-	-	-	-
Sevilla	-	-	-	-	Tarragona	-	-	4	0,00%
<b>ANDALUCIA</b>	5	-50,00%	15.967	266,22%	<b>CATALUÑA</b>	3	0,00%	376	0,00%
Huesca	-	-	-	-	Alicante/Alacant	-	-	1	0,00%
Teruel	-	-	-	-	Castellón/Castelló	-	-	-	-
Zaragoza	-	-	-	-	Valencia/València	17	142,86%	3.886	96,26%
<b>ARAGON</b>	-	-	-	-	<b>COMUNITAT VALENCIANA</b>	17	142,86%	3.887	96,31%
<b>ASTURIAS, PRINCIPADO DE</b>	7	40,00%	2.315	10,29%	Badajoz	-	-	-	-
<b>BALEARS, ILLES</b>	-	-	-	-	Cáceres	-	-	-	-
Palmas, Las	-	-	1	0,00%	<b>EXTREMADURA</b>	-	-	-	-
Santa Cruz de Tenerife	-	-	-	-	Coruña, A	-	-	-	-
<b>CANARIAS</b>	-	-	1	0,00%	Lugo	-	-	-	-
<b>CANTABRIA</b>	-	-	-	-	Ourense	-	-	-	-
Albacete	-	-	-	-	Pontevedra	-	-	-	-
Ciudad Real	-	-	1	0,00%	<b>GALICIA</b>	-	-	-	-
Cuenca	-	-	-	-	MADRID, COMUNIDAD DE	-	-	1	-66,67%
Guadalajara	-	-	-	-	MURCIA, REGIÓN DE	-	-	-	-
Toledo	-	-	-	-	NAVARRA, COMUNIDAD FOR	-	-	-	-
<b>CASTILLA-LA MANCHA</b>	-	-	1	0,00%	Araba/Álava	-	-	-	-
Ávila	-	-	-	-	Gipuzkoa	-	-	-	-
Burgos	-	-	-	-	Bizkaia	-	-	-	-
León	-	-	-	-	<b>PAIS VASCO</b>	-	-	-	-
Palencia	-	-	-	-	RIOJA, LA	-	-	-	-
Salamanca	-	-	-	-	CEUTA	-	-	-	-
Segovia	-	-	-	-	MELILLA	-	-	-	-
					<b>ZONA EXTRANJERA (1)</b>	-	-	-	-

(1) ZONA EXTRANJERA informa de los contratos cuyo centro de trabajo está fuera del territorio nacional.

(\*) Los % de variación se calculan: en demanda sobre diciembre del año anterior; en contratos sobre el acumulado del año anterior.

# INFORMACIÓN DE MERCADO DE TRABAJO DE CERTIFICADOS DE PROFESIONALIDAD

## CERTIFICADO DE PROFESIONALIDAD: ENGORDE DE PECES, CRUSTÁCEOS Y CEFALÓPODOS

Familia profesional: Marítimo pesquera

**AÑO 2021**

### DEMANDANTES PARADOS

A 31 de diciembre de 2021, los Servicios Públicos de Empleo tienen registrados 4 demandantes de empleo, de los cuales 1 son parados en cuya demanda consta este certificado de profesionalidad (CP).

Con respecto al año anterior, la variación de personas en paro es del 0,00%

De los demandantes de empleo parados, 1 han tenido un empleo anterior y 0 están buscando su primer empleo.

El nivel de cualificación de este CP es Formación cualificada completa

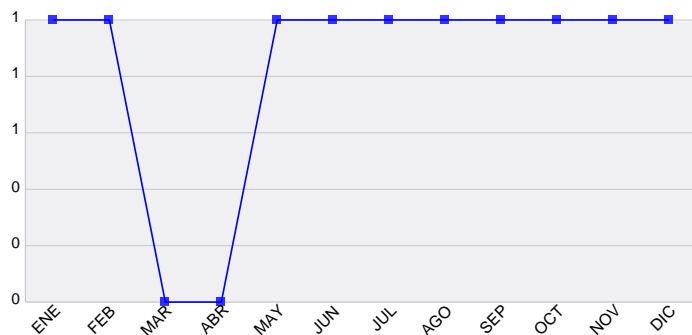
### CONTRATOS

En 2021, se comunicaron un total de 5 contratos para un total de 5 personas distintas que han demandado empleo a lo largo del año y en cuya demanda consta este certificado de profesionalidad (CP).

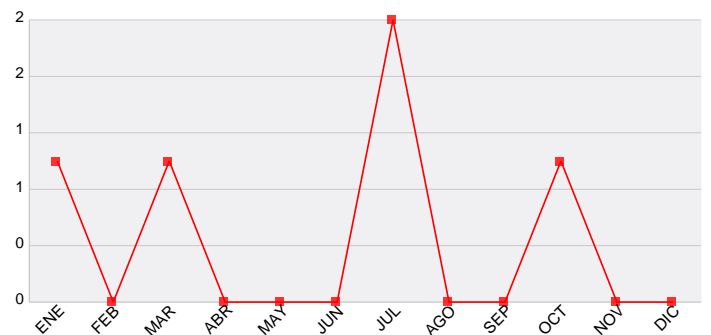
Con respecto al año anterior, la variación de personas contratadas es del 400,00%

Durante este año los contratos son:  
 - 0 de duración indefinida y 5 de duración temporal.  
 - 2 a jornada completa y 3 a jornada parcial.

Evolución mensual de los demandantes parados (2021)



Evolución mensual del nº de contratos (2021)



Parados, según sexo y tramos de edad

	TOTAL Anual	VARIACIÓN Anual (*)
--	-------------	---------------------

Por sexo		
Hombre	1	0,00%
Mujer	-	-
<b>Total</b>	<b>1</b>	<b>0,00%</b>

Por tramos de edad		
<18	-	0,00%
18-24	-	0,00%
25-29	1	0,00%
30-39	-	-100,00%
40-44	-	0,00%
>44	-	0,00%
<b>Total</b>	<b>1</b>	<b>0,00%</b>

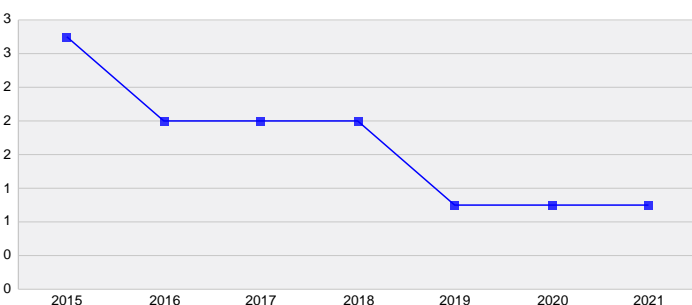
Contratos, según sexo y tramos de edad

	TOTAL Anual	VARIACIÓN Anual (*)
--	-------------	---------------------

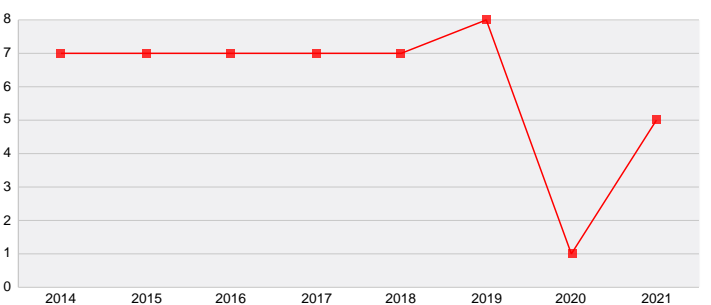
Por sexo		
Hombre	3	0,00%
Mujer	2	100,00%
<b>Total</b>	<b>5</b>	<b>400,00%</b>

Por tramos de edad		
<18	0	0,00%
18-24	0	0,00%
25-29	3	200,00%
30-39	2	0,00%
40-44	0	0,00%
>44	0	0,00%
<b>Total</b>	<b>5</b>	<b>400,00%</b>

Evolución últimos años de los demandantes parados (a 31 de diciembre)



Evolución últimos años del nº de contratos (acumulado anual)



(\*) Los % de variación se calculan: en demandas sobre diciembre del año anterior; en contratos sobre el acumulado del año anterior.

# INFORMACIÓN DE MERCADO DE TRABAJO DE CERTIFICADOS DE PROFESIONALIDAD

CERTIFICADO: **ENGORDE DE PECES, CRUSTÁCEOS Y CEFALÓPODOS**

Familia profesional: **Marítimo pesquera**

**AÑO 2021**

## OCUPACIONES MÁS CONTRATADAS

	Contratos	% s/t	VARIACIÓN Anual (*)
Vendedores en tiendas y almacenes	2	66,67%	0,00%
Personal de limpieza de oficinas, hoteles y otros establecimientos similares	1	33,33%	0,00%

## ACTIVIDADES ECONÓMICAS MÁS CONTRATADAS

	Contratos	% s/t	VARIACIÓN Anual (*)
Comercio al por menor, excepto de vehículos de motor y motocicletas	3	60,00%	0,00%
Servicios de alojamiento	1	20,00%	0,00%
Programación, consultoría y otras actividades relacionadas con la informática	1	20,00%	0,00%
Industrias de la alimentación	-	0,00%	-100,00%

## CONTRATOS Y PARADOS POR CCAA Y PROVINCIAS

	Parados	% Variación Anual (*)	Contratos	% Variación Anual (*)		Parados	% Variación Anual (*)	Contratos	% Variación Anual (*)
Almería	-	-	-	-	Soria	-	-	-	-
Cádiz	-	-	-	-	Valladolid	-	-	-	-
Córdoba	-	-	-	-	Zamora	-	-	-	-
Granada	-	-	-	-	CASTILLA Y LEON	-	-	-	-
Huelva	-	-	-	-	Barcelona	-	-	-	-
Jaén	-	-	-	-	Girona	-	-	-	-
Málaga	-	-	1	0,00%	Lleida	-	-	-	-
Sevilla	-	-	-	-	Tarragona	-	-	-	-
ANDALUCIA	-	-	1	0,00%	CATALUÑA	-	-	-	-
Huesca	-	-	-	-	Alicante/Alacant	-	-	-	-
Teruel	-	-	-	-	Castellón/Castelló	-	-	-	-
Zaragoza	-	-	-	-	Valencia/València	-	-	-	-
ARAGON	-	-	-	-	COMUNITAT VALENCIANA	-	-	-	-
ASTURIAS, PRINCIPADO DE	-	-	-	-	Badajoz	-	-	-	-
BALEARS, ILLES	-	-	-	-	Cáceres	-	-	-	-
Palmas, Las	1	0,00%	4	0,00%	EXTREMADURA	-	-	-	-
Santa Cruz de Tenerife	-	-	-	-	Coruña, A	-	-	-	-
CANARIAS	1	0,00%	4	0,00%	Lugo	-	-	-	-
CANTABRIA	-	-	-	-	Ourense	-	-	-	-
Albacete	-	-	-	-	Pontevedra	-	-	-	-
Ciudad Real	-	-	-	-	GALICIA	-	-	-	-
Cuenca	-	-	-	-	MADRID, COMUNIDAD DE	-	-	-	-
Guadalajara	-	-	-	-	MURCIA, REGIÓN DE	-	-	-	-
Toledo	-	-	-	-	NAVARRA, COMUNIDAD FOR	-	-	-	-
CASTILLA-LA MANCHA	-	-	-	-	Araba/Álava	-	-	-	-
Ávila	-	-	-	-	Gipuzkoa	-	-	-	-
Burgos	-	-	-	-	Bizkaia	-	-	-	-
León	-	-	-	-	PAIS VASCO	-	-	-	-
Palencia	-	-	-	-	RIOJA, LA	-	-	-	-
Salamanca	-	-	-	-	CEUTA	-	-	-	-
Segovia	-	-	-	-	MELILLA	-	-	-	-
					ZONA EXTRANJERA (1)	-	-	-	-

(1) ZONA EXTRANJERA informa de los contratos cuyo centro de trabajo está fuera del territorio nacional.

(\*) Los % de variación se calculan: en demanda sobre diciembre del año anterior; en contratos sobre el acumulado del año anterior.

# INFORMACIÓN DE MERCADO DE TRABAJO DE CERTIFICADOS DE PROFESIONALIDAD

## CERTIFICADO DE PROFESIONALIDAD: PRODUCCIÓN EN CRIADERO DE ACUICULTURA

Familia profesional: Marítimo pesquera

**AÑO 2021**

### DEMANDANTES PARADOS

A 31 de diciembre de 2021, los Servicios Públicos de Empleo tienen registrados 1 demandantes de empleo, de los cuales 1 son parados en cuya demanda consta este certificado de profesionalidad (CP).

Con respecto al año anterior, la variación de personas en paro es del 0,00%

De los demandantes de empleo parados, 1 han tenido un empleo anterior y 0 están buscando su primer empleo.

El nivel de cualificación de este CP es Formación cualificada completa

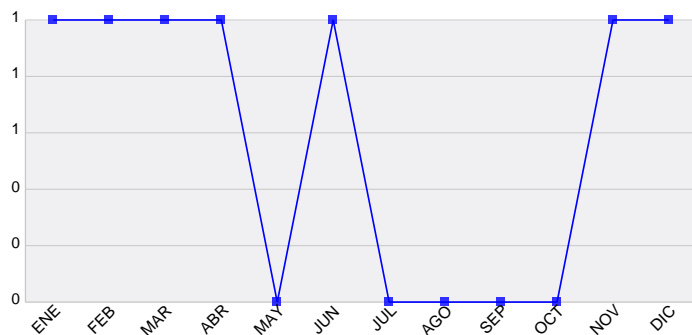
### CONTRATOS

En 2021, se comunicaron un total de 2 contratos para un total de 2 personas distintas que han demandado empleo a lo largo del año y en cuya demanda consta este certificado de profesionalidad (CP).

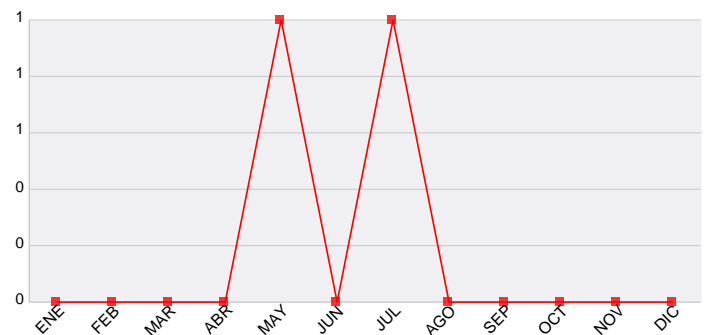
Con respecto al año anterior, la variación de personas contratadas es del 0,00%

Durante este año los contratos son:  
 - 0 de duración indefinida y 2 de duración temporal.  
 - 2 a jornada completa y 0 a jornada parcial.

Evolución mensual de los demandantes parados (2021)



Evolución mensual del nº de contratos (2021)



Parados, según sexo y tramos de edad

	TOTAL Anual	VARIACIÓN Anual (*)
--	-------------	---------------------

Por sexo		
Hombre	1	0,00%
Mujer	-	-
<b>Total</b>	<b>1</b>	<b>0,00%</b>

Por tramos de edad		
<18	-	0,00%
18-24	-	0,00%
25-29	-	0,00%
30-39	1	0,00%
40-44	-	0,00%
>44	-	0,00%
<b>Total</b>	<b>1</b>	<b>0,00%</b>

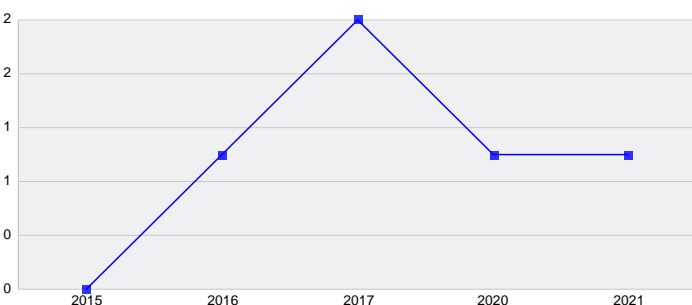
Contratos, según sexo y tramos de edad

	TOTAL Anual	VARIACIÓN Anual (*)
--	-------------	---------------------

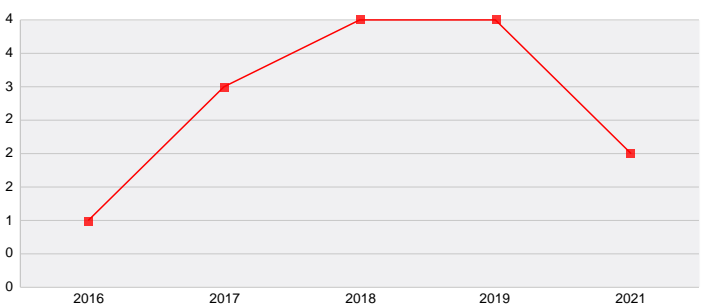
Por sexo		
Hombre	2	0,00%
Mujer	-	-
<b>Total</b>	<b>2</b>	<b>0,00%</b>

Por tramos de edad		
<18	0	0,00%
18-24	0	0,00%
25-29	0	0,00%
30-39	2	0,00%
40-44	0	0,00%
>44	0	0,00%
<b>Total</b>	<b>2</b>	<b>0,00%</b>

Evolución últimos años de los demandantes parados (a 31 de diciembre)



Evolución últimos años del nº de contratos (acumulado anual)



(\*) Los % de variación se calculan: en demandas sobre diciembre del año anterior; en contratos sobre el acumulado del año anterior.

# INFORMACIÓN DE MERCADO DE TRABAJO DE CERTIFICADOS DE PROFESIONALIDAD

CERTIFICADO: PRODUCCIÓN EN CRIADERO DE ACUICULTURA

Familia profesional: Marítimo pesquera

**AÑO 2021**

## OCUPACIONES MÁS CONTRATADAS

Contratos	% s/t	VARIACIÓN Anual (*)
-----------	-------	---------------------

## ACTIVIDADES ECONÓMICAS MÁS CONTRATADAS

	Contratos	% s/t	VARIACIÓN Anual (*)
--	-----------	-------	---------------------

Reparación e instalación de maquinaria y equipo	1	50,00%	0,00%
Actividades de construcción especializada	1	50,00%	0,00%

## CONTRATOS Y PARADOS POR CCAA Y PROVINCIAS

	Parados	% Variación Anual (*)	Contratos	% Variación Anual (*)		Parados	% Variación Anual (*)	Contratos	% Variación Anual (*)
Almería	-	-	-	-	Soria	-	-	-	-
Cádiz	-	-	-	-	Valladolid	-	-	-	-
Córdoba	-	-	-	-	Zamora	-	-	-	-
Granada	-	-	-	-	CASTILLA Y LEON	-	-	-	-
Huelva	-	-	-	-	Barcelona	-	-	-	-
Jaén	-	-	-	-	Girona	-	-	-	-
Málaga	-	-	-	-	Lleida	-	-	-	-
Sevilla	-	-	-	-	Tarragona	-	-	-	-
ANDALUCIA	-	-	-	-	CATALUÑA	-	-	-	-
Huesca	-	-	-	-	Alicante/Alacant	-	-	-	-
Teruel	-	-	-	-	Castellón/Castelló	-	-	-	-
Zaragoza	-	-	-	-	Valencia/València	-	-	-	-
ARAGON	-	-	-	-	COMUNITAT VALENCIANA	-	-	-	-
ASTURIAS, PRINCIPADO DE	-	-	-	-	Badajoz	-	-	-	-
BALEARS, ILLES	-	-	-	-	Cáceres	1	0,00%	2	0,00%
Palmas, Las	-	-	-	-	EXTREMADURA	1	0,00%	2	0,00%
Santa Cruz de Tenerife	-	-	-	-	Coruña, A	-	-	-	-
CANARIAS	-	-	-	-	Lugo	-	-	-	-
CANTABRIA	-	-	-	-	Ourense	-	-	-	-
Albacete	-	-	-	-	Pontevedra	-	-	-	-
Ciudad Real	-	-	-	-	GALICIA	-	-	-	-
Cuenca	-	-	-	-	MADRID, COMUNIDAD DE	-	-	-	-
Guadalajara	-	-	-	-	MURCIA, REGIÓN DE	-	-	-	-
Toledo	-	-	-	-	NAVARRA, COMUNIDAD FOR	-	-	-	-
CASTILLA-LA MANCHA	-	-	-	-	Araba/Álava	-	-	-	-
Ávila	-	-	-	-	Gipuzkoa	-	-	-	-
Burgos	-	-	-	-	Bizkaia	-	-	-	-
León	-	-	-	-	PAIS VASCO	-	-	-	-
Palencia	-	-	-	-	RIOJA, LA	-	-	-	-
Salamanca	-	-	-	-	CEUTA	-	-	-	-
Segovia	-	-	-	-	MELILLA	-	-	-	-
					ZONA EXTRANJERA (1)	-	-	-	-

(1) ZONA EXTRANJERA informa de los contratos cuyo centro de trabajo está fuera del territorio nacional.

(\*) Los % de variación se calculan: en demanda sobre diciembre del año anterior; en contratos sobre el acumulado del año anterior.



# INFORMACIÓN DE MERCADO DE TRABAJO DE CERTIFICADOS DE PROFESIONALIDAD

## CERTIFICADO DE PROFESIONALIDAD: GESTIÓN DE LA PRODUCCIÓN DE CRIADERO EN ACUICULTURA

Familia profesional: Marítimo pesquera

**AÑO 2021**

### DEMANDANTES PARADOS

A 31 de diciembre de 2021, los Servicios Públicos de Empleo tienen registrados 3 demandantes de empleo, de los cuales 1 son parados en cuya demanda consta este certificado de profesionalidad (CP).

Con respecto al año anterior, la variación de personas en paro es del 0,00%.

De los demandantes de empleo parados, 1 han tenido un empleo anterior y 0 están buscando su primer empleo.

El nivel de cualificación de este CP es Formación en trabajo técnico

### CONTRATOS

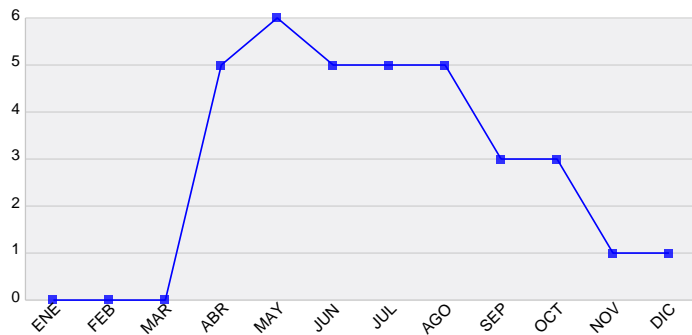
En 2021, se comunicaron un total de 4 contratos para un total de 4 personas distintas que han demandado empleo a lo largo del año y en cuya demanda consta este certificado de profesionalidad (CP).

Con respecto al año anterior, la variación de personas contratadas es del 0,00%.

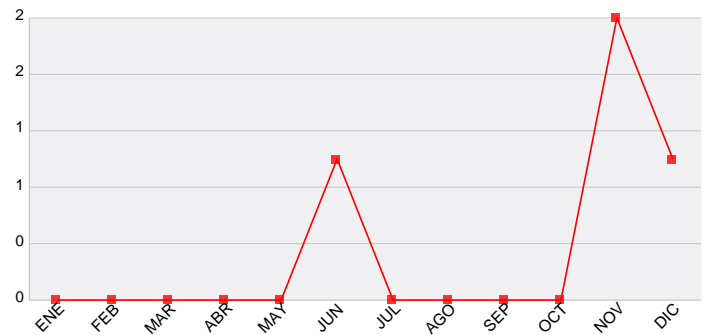
Durante este año los contratos son:

- 0 de duración indefinida y 4 de duración temporal.
- 3 a jornada completa y 1 a jornada parcial.

Evolución mensual de los demandantes parados (2021)



Evolución mensual del nº de contratos (2021)



Parados, según sexo y tramos de edad

	TOTAL Anual	VARIACIÓN Anual (*)
--	-------------	---------------------

Por sexo		
Hombre	-	-
Mujer	1	0,00%
<b>Total</b>	<b>1</b>	<b>0,00%</b>

Por tramos de edad		
<18	-	0,00%
18-24	-	0,00%
25-29	-	0,00%
30-39	-	0,00%
40-44	-	0,00%
>44	1	0,00%
<b>Total</b>	<b>1</b>	<b>0,00%</b>

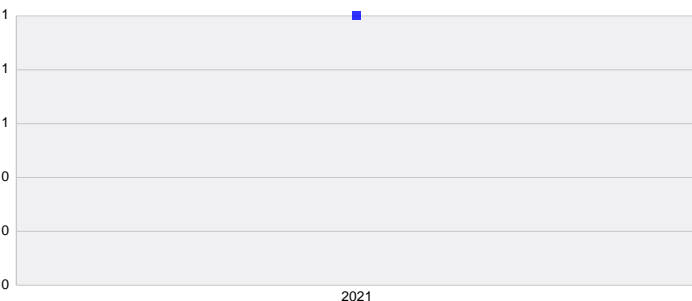
Contratos, según sexo y tramos de edad

	TOTAL Anual	VARIACIÓN Anual (*)
--	-------------	---------------------

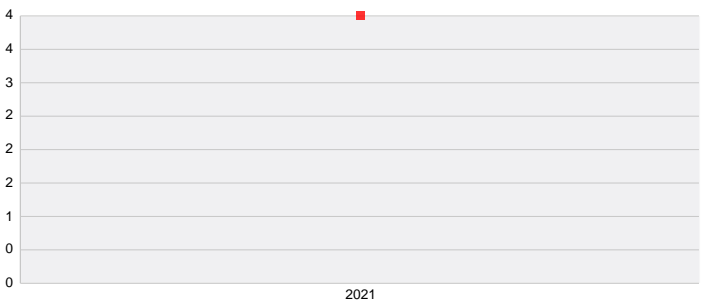
Por sexo		
Hombre	3	0,00%
Mujer	1	0,00%
<b>Total</b>	<b>4</b>	<b>0,00%</b>

Por tramos de edad		
<18	0	0,00%
18-24	0	0,00%
25-29	1	0,00%
30-39	3	0,00%
40-44	0	0,00%
>44	0	0,00%
<b>Total</b>	<b>4</b>	<b>0,00%</b>

Evolución últimos años de los demandantes parados (a 31 de diciembre)



Evolución últimos años del nº de contratos (acumulado anual)



(\*) Los % de variación se calculan: en demandas sobre diciembre del año anterior; en contratos sobre el acumulado del año anterior.

# INFORMACIÓN DE MERCADO DE TRABAJO DE CERTIFICADOS DE PROFESIONALIDAD

CERTIFICADO: GESTIÓN DE LA PRODUCCIÓN DE CRIADERO EN ACUICULTURA

Familia profesional: Marítimo pesquera

**AÑO 2021**

## OCUPACIONES MÁS CONTRATADAS

	Contratos	% s/t	VARIACIÓN Anual (*)
Veterinarios	1	50,00%	0,00%
Otros técnicos de las ciencias físicas, químicas, medioambientales y de las ingenierías	1	50,00%	0,00%

## ACTIVIDADES ECONÓMICAS MÁS CONTRATADAS

	Contratos	% s/t	VARIACIÓN Anual (*)
Servicios técnicos de arquitectura e ingeniería; ensayos y análisis técnicos	1	25,00%	0,00%
Investigación y desarrollo	1	25,00%	0,00%
Actividades veterinarias	1	25,00%	0,00%
Actividades administrativas de oficina y otras actividades auxiliares a las empresas	1	25,00%	0,00%

## CONTRATOS Y PARADOS POR CCAA Y PROVINCIAS

	Parados	% Variación Anual (*)	Contratos	% Variación Anual (*)		Parados	% Variación Anual (*)	Contratos	% Variación Anual (*)
Almería	-	-	-	-	Soria	-	-	-	-
Cádiz	-	-	-	-	Valladolid	-	-	-	-
Córdoba	-	-	-	-	Zamora	-	-	-	-
Granada	-	-	-	-	CASTILLA Y LEON	-	-	-	-
Huelva	-	-	-	-	Barcelona	-	-	-	-
Jaén	-	-	-	-	Girona	-	-	-	-
Málaga	-	-	-	-	Lleida	-	-	-	-
Sevilla	-	-	-	-	Tarragona	-	-	-	-
ANDALUCIA	-	-	-	-	CATALUÑA	-	-	-	-
Huesca	-	-	-	-	Alicante/Alacant	-	-	-	-
Teruel	-	-	-	-	Castellón/Castelló	-	-	-	-
Zaragoza	-	-	-	-	Valencia/València	-	-	-	-
ARAGON	-	-	-	-	COMUNITAT VALENCIANA	-	-	-	-
ASTURIAS, PRINCIPADO DE	-	-	-	-	Badajoz	-	-	-	-
BALEARS, ILLES	-	-	-	-	Cáceres	-	-	-	-
Palmas, Las	1	0,00%	4	0,00%	EXTREMADURA	-	-	-	-
Santa Cruz de Tenerife	-	-	-	-	Coruña, A	-	-	-	-
CANARIAS	1	0,00%	4	0,00%	Lugo	-	-	-	-
CANTABRIA	-	-	-	-	Ourense	-	-	-	-
Albacete	-	-	-	-	Pontevedra	-	-	-	-
Ciudad Real	-	-	-	-	GALICIA	-	-	-	-
Cuenca	-	-	-	-	MADRID, COMUNIDAD DE	-	-	-	-
Guadalajara	-	-	-	-	MURCIA, REGIÓN DE	-	-	-	-
Toledo	-	-	-	-	NAVARRA, COMUNIDAD FOR	-	-	-	-
CASTILLA-LA MANCHA	-	-	-	-	Araba/Álava	-	-	-	-
Ávila	-	-	-	-	Gipuzkoa	-	-	-	-
Burgos	-	-	-	-	Bizkaia	-	-	-	-
León	-	-	-	-	PAIS VASCO	-	-	-	-
Palencia	-	-	-	-	RIOJA, LA	-	-	-	-
Salamanca	-	-	-	-	CEUTA	-	-	-	-
Segovia	-	-	-	-	MELILLA	-	-	-	-
					ZONA EXTRANJERA (1)	-	-	-	-

(1) ZONA EXTRANJERA informa de los contratos cuyo centro de trabajo está fuera del territorio nacional.

(\*) Los % de variación se calculan: en demanda sobre diciembre del año anterior; en contratos sobre el acumulado del año anterior.

# INFORMACIÓN DE MERCADO DE TRABAJO DE CERTIFICADOS DE PROFESIONALIDAD

## CERTIFICADO DE PROFESIONALIDAD: MANTENIMIENTO DE INSTALACIONES EN ACUICULTURA

Familia profesional: Marítimo pesquera

**AÑO 2021**

### DEMANDANTES PARADOS

A 31 de diciembre de 2021, los Servicios Públicos de Empleo tienen registrados 4 demandantes de empleo, de los cuales 4 son parados en cuya demanda consta este certificado de profesionalidad (CP).

Con respecto al año anterior, la variación de personas en paro es del 0,00%.

De los demandantes de empleo parados, 4 han tenido un empleo anterior y 0 están buscando su primer empleo.

El nivel de cualificación de este CP es Formación cualificada completa

### CONTRATOS

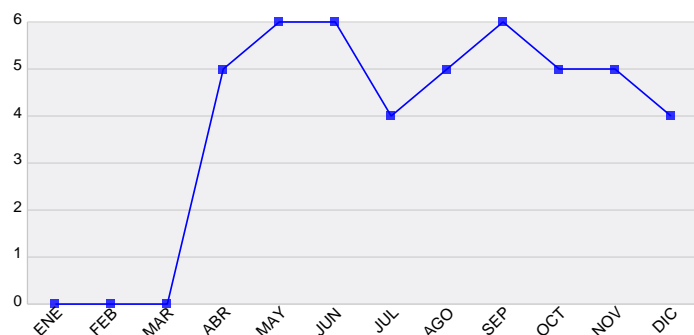
En 2021, se comunicaron un total de 8 contratos para un total de 8 personas distintas que han demandado empleo a lo largo del año y en cuya demanda consta este certificado de profesionalidad (CP).

Con respecto al año anterior, la variación de personas contratadas es del 0,00%.

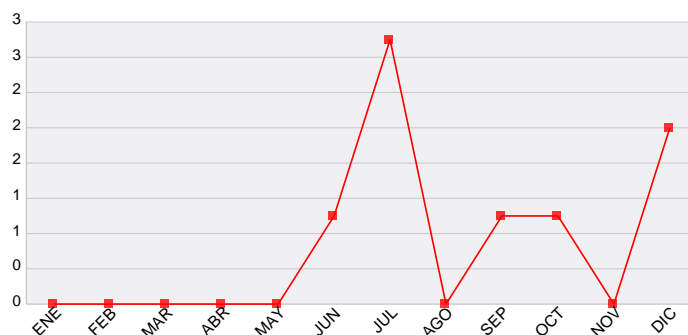
Durante este año los contratos son:

- 0 de duración indefinida y 8 de duración temporal.
- 3 a jornada completa y 5 a jornada parcial.

Evolución mensual de los demandantes parados (2021)



Evolución mensual del nº de contratos (2021)



Parados, según sexo y tramos de edad

	TOTAL Anual	VARIACIÓN Anual (*)
--	-------------	---------------------

Por sexo

Hombre	2	0,00%
Mujer	2	0,00%
<b>Total</b>	<b>4</b>	<b>0,00%</b>

Por tramos de edad

<18	-	0,00%
18-24	1	0,00%
25-29	-	0,00%
30-39	2	0,00%
40-44	1	0,00%
>44	-	0,00%
<b>Total</b>	<b>4</b>	<b>0,00%</b>

Contratos, según sexo y tramos de edad

	TOTAL Anual	VARIACIÓN Anual (*)
--	-------------	---------------------

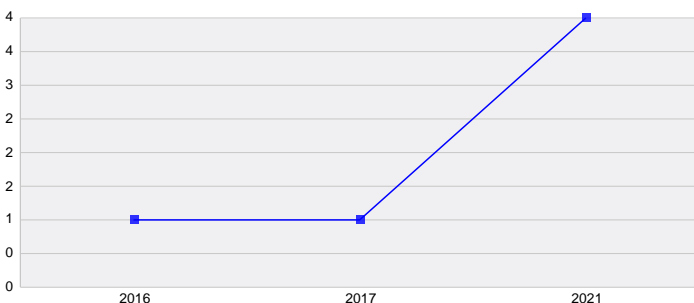
Por sexo

Hombre	6	0,00%
Mujer	2	0,00%
<b>Total</b>	<b>8</b>	<b>0,00%</b>

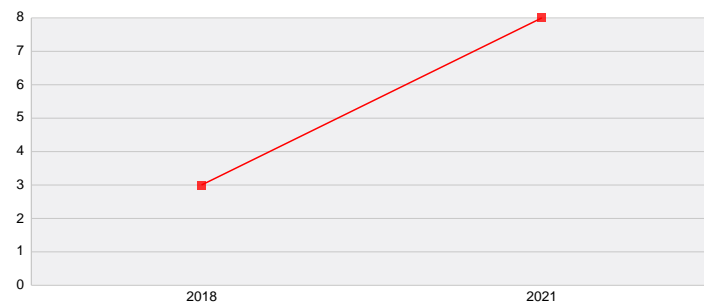
Por tramos de edad

<18	0	0,00%
18-24	3	0,00%
25-29	2	0,00%
30-39	1	0,00%
40-44	2	0,00%
>44	0	0,00%
<b>Total</b>	<b>8</b>	<b>0,00%</b>

Evolución últimos años de los demandantes parados (a 31 de diciembre)



Evolución últimos años del nº de contratos (acumulado anual)



(\*) Los % de variación se calculan: en demandas sobre diciembre del año anterior; en contratos sobre el acumulado del año anterior.

# INFORMACIÓN DE MERCADO DE TRABAJO DE CERTIFICADOS DE PROFESIONALIDAD

CERTIFICADO: MANTENIMIENTO DE INSTALACIONES EN ACUICULTURA

Familia profesional: Marítimo pesquera

**AÑO 2021**

## OCUPACIONES MÁS CONTRATADAS

	Contratos	% s/t	VARIACIÓN Anual (*)
Peones agrícolas en huertas, invernaderos, viveros y jardines	1	100,00%	0,00%

## ACTIVIDADES ECONÓMICAS MÁS CONTRATADAS

	Contratos	% s/t	VARIACIÓN Anual (*)
Actividades de creación, artísticas y espectáculos	2	25,00%	0,00%
Comercio al por mayor e intermediarios del comercio, excepto de vehículos de motor y motocicletas	1	12,50%	0,00%
Transporte terrestre y por tubería	1	12,50%	0,00%
Almacenamiento y actividades anexas al transporte	1	12,50%	0,00%
Servicios a edificios y actividades de jardinería	1	12,50%	0,00%
Administración Pública y defensa; Seguridad Social obligatoria	1	12,50%	0,00%
Actividades deportivas, recreativas y de entretenimiento	1	12,50%	0,00%

## CONTRATOS Y PARADOS POR CCAA Y PROVINCIAS

	Parados	% Variación Anual (*)	Contratos	% Variación Anual (*)		Parados	% Variación Anual (*)	Contratos	% Variación Anual (*)
Almería	-	-	-	-	Soria	-	-	-	-
Cádiz	-	-	-	-	Valladolid	-	-	-	-
Córdoba	-	-	-	-	Zamora	-	-	-	-
Granada	-	-	-	-	CASTILLA Y LEON	-	-	-	-
Huelva	-	-	-	-	Barcelona	-	-	-	-
Jaén	-	-	-	-	Girona	-	-	-	-
Málaga	-	-	-	-	Lleida	-	-	-	-
Sevilla	-	-	-	-	Tarragona	-	-	-	-
ANDALUCIA	-	-	-	-	CATALUÑA	-	-	-	-
Huesca	-	-	-	-	Alicante/Alacant	-	-	-	-
Teruel	-	-	-	-	Castellón/Castelló	-	-	-	-
Zaragoza	-	-	-	-	Valencia/València	-	-	-	-
ARAGON	-	-	-	-	COMUNITAT VALENCIANA	-	-	-	-
ASTURIAS, PRINCIPADO DE	-	-	-	-	Badajoz	-	-	-	-
BALEARS, ILLES	-	-	-	-	Cáceres	-	-	-	-
Palmas, Las	4	0,00%	8	0,00%	EXTREMADURA	-	-	-	-
Santa Cruz de Tenerife	-	-	-	-	Coruña, A	-	-	-	-
CANARIAS	4	0,00%	8	0,00%	Lugo	-	-	-	-
CANTABRIA	-	-	-	-	Ourense	-	-	-	-
Albacete	-	-	-	-	Pontevedra	-	-	-	-
Ciudad Real	-	-	-	-	GALICIA	-	-	-	-
Cuenca	-	-	-	-	MADRID, COMUNIDAD DE	-	-	-	-
Guadalajara	-	-	-	-	MURCIA, REGIÓN DE	-	-	-	-
Toledo	-	-	-	-	NAVARRA, COMUNIDAD FOR	-	-	-	-
CASTILLA-LA MANCHA	-	-	-	-	Araba/Álava	-	-	-	-
Ávila	-	-	-	-	Gipuzkoa	-	-	-	-
Burgos	-	-	-	-	Bizkaia	-	-	-	-
León	-	-	-	-	PAIS VASCO	-	-	-	-
Palencia	-	-	-	-	RIOJA, LA	-	-	-	-
Salamanca	-	-	-	-	CEUTA	-	-	-	-
Segovia	-	-	-	-	MELILLA	-	-	-	-
					ZONA EXTRANJERA (1)	-	-	-	-

(1) ZONA EXTRANJERA informa de los contratos cuyo centro de trabajo está fuera del territorio nacional.

(\*) Los % de variación se calculan: en demanda sobre diciembre del año anterior; en contratos sobre el acumulado del año anterior.

# INFORMACIÓN DE MERCADO DE TRABAJO DE CERTIFICADOS DE PROFESIONALIDAD

## CERTIFICADO DE PROFESIONALIDAD: ACTIVIDADES DE ENGORDE DE ESPECIES ACUÍCOLAS

Familia profesional: Marítimo pesquera

**AÑO 2021**

### DEMANDANTES PARADOS

A 31 de diciembre de 2021, los Servicios Públicos de Empleo tienen registrados 15 demandantes de empleo, de los cuales 12 son parados en cuya demanda consta este certificado de profesionalidad (CP).

Con respecto al año anterior, la variación de personas en paro es del 0,00%.

De los demandantes de empleo parados, 11 han tenido un empleo anterior y 1 están buscando su primer empleo.

El nivel de cualificación de este CP es Formación inicial básica

### CONTRATOS

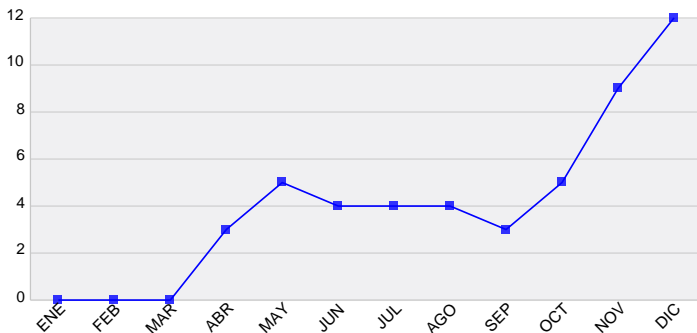
En 2021, se comunicaron un total de 10 contratos para un total de 9 personas distintas que han demandado empleo a lo largo del año y en cuya demanda consta este certificado de profesionalidad (CP).

Con respecto al año anterior, la variación de personas contratadas es del 0,00%.

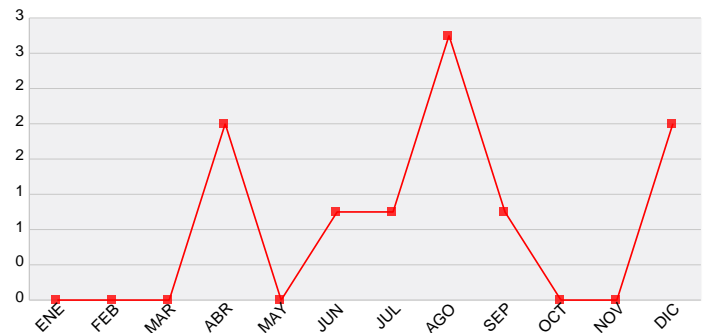
Durante este año los contratos son:

- 1 de duración indefinida y 9 de duración temporal.
- 7 a jornada completa y 3 a jornada parcial.

Evolución mensual de los demandantes parados (2021)



Evolución mensual del nº de contratos (2021)



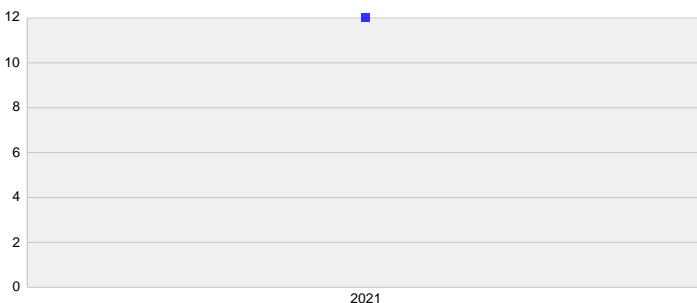
Parados, según sexo y tramos de edad

	TOTAL Anual	VARIACIÓN Anual (*)
<b>Por sexo</b>		
Hombre	4	0,00%
Mujer	8	0,00%
<b>Total</b>	<b>12</b>	<b>0,00%</b>
<b>Por tramos de edad</b>		
<18	-	0,00%
18-24	1	0,00%
25-29	2	0,00%
30-39	3	0,00%
40-44	3	0,00%
>44	3	0,00%
<b>Total</b>	<b>12</b>	<b>0,00%</b>

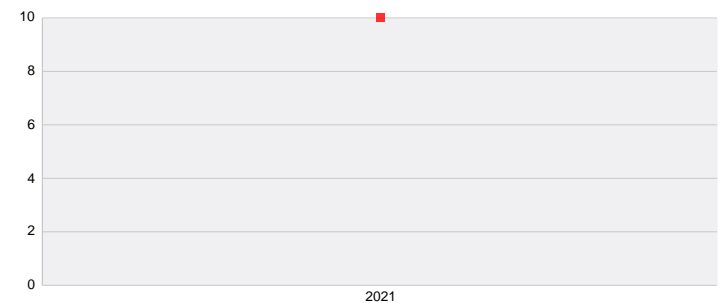
Contratos, según sexo y tramos de edad

	TOTAL Anual	VARIACIÓN Anual (*)
<b>Por sexo</b>		
Hombre	7	0,00%
Mujer	3	0,00%
<b>Total</b>	<b>10</b>	<b>0,00%</b>
<b>Por tramos de edad</b>		
<18	0	0,00%
18-24	0	0,00%
25-29	3	0,00%
30-39	4	0,00%
40-44	1	0,00%
>44	2	0,00%
<b>Total</b>	<b>10</b>	<b>0,00%</b>

Evolución últimos años de los demandantes parados (a 31 de diciembre)



Evolución últimos años del nº de contratos (acumulado anual)



(\*) Los % de variación se calculan: en demandas sobre diciembre del año anterior; en contratos sobre el acumulado del año anterior.

# INFORMACIÓN DE MERCADO DE TRABAJO DE CERTIFICADOS DE PROFESIONALIDAD

CERTIFICADO: ACTIVIDADES DE ENGORDE DE ESPECIES ACUÍCOLAS

Familia profesional: Marítimo pesquera

**AÑO 2021**

## OCUPACIONES MÁS CONTRATADAS

	Contratos	% s/t	VARIACIÓN Anual (*)
Cuidadores de animales y adiestradores	1	100,00%	0,00%

## ACTIVIDADES ECONÓMICAS MÁS CONTRATADAS

	Contratos	% s/t	VARIACIÓN Anual (*)
Actividades deportivas, recreativas y de entretenimiento	3	30,00%	0,00%
Industrias de la alimentación	1	10,00%	0,00%
Captación, depuración y distribución de agua	1	10,00%	0,00%
Venta y reparación de vehículos de motor y motocicletas	1	10,00%	0,00%
Transporte terrestre y por tubería	1	10,00%	0,00%
Actividades cinematográficas, de vídeo y de programas de televisión, grabación de sonido y edición musical	1	10,00%	0,00%
Servicios de información	1	10,00%	0,00%
Actividades de alquiler	1	10,00%	0,00%

## CONTRATOS Y PARADOS POR CCAA Y PROVINCIAS

	Parados	% Variación Anual (*)	Contratos	% Variación Anual (*)		Parados	% Variación Anual (*)	Contratos	% Variación Anual (*)
Almería	-	-	-	-	Soria	-	-	-	-
Cádiz	-	-	-	-	Valladolid	-	-	-	-
Córdoba	-	-	-	-	Zamora	-	-	-	-
Granada	-	-	-	-	CASTILLA Y LEON	-	-	-	-
Huelva	-	-	-	-	Barcelona	-	-	-	-
Jaén	-	-	-	-	Girona	-	-	-	-
Málaga	-	-	-	-	Lleida	-	-	-	-
Sevilla	-	-	-	-	Tarragona	-	-	-	-
ANDALUCIA	-	-	-	-	CATALUÑA	-	-	-	-
Huesca	-	-	-	-	Alicante/Alacant	-	-	-	-
Teruel	-	-	-	-	Castellón/Castelló	-	-	-	-
Zaragoza	-	-	-	-	Valencia/València	-	-	-	-
ARAGON	-	-	-	-	COMUNITAT VALENCIANA	-	-	-	-
ASTURIAS, PRINCIPADO DE	1	0,00%	-	-	Badajoz	-	-	-	-
BALEARS, ILLES	-	-	-	-	Cáceres	-	-	-	-
Palmas, Las	11	0,00%	9	0,00%	EXTREMADURA	-	-	-	-
Santa Cruz de Tenerife	-	-	1	0,00%	Coruña, A	-	-	-	-
CANARIAS	11	0,00%	10	0,00%	Lugo	-	-	-	-
CANTABRIA	-	-	-	-	Ourense	-	-	-	-
Albacete	-	-	-	-	Pontevedra	-	-	-	-
Ciudad Real	-	-	-	-	GALICIA	-	-	-	-
Cuenca	-	-	-	-	MADRID, COMUNIDAD DE	-	-	-	-
Guadalajara	-	-	-	-	MURCIA, REGIÓN DE	-	-	-	-
Toledo	-	-	-	-	NAVARRA, COMUNIDAD FOR	-	-	-	-
CASTILLA-LA MANCHA	-	-	-	-	Araba/Álava	-	-	-	-
Ávila	-	-	-	-	Gipuzkoa	-	-	-	-
Burgos	-	-	-	-	Bizkaia	-	-	-	-
León	-	-	-	-	PAIS VASCO	-	-	-	-
Palencia	-	-	-	-	RIOJA, LA	-	-	-	-
Salamanca	-	-	-	-	CEUTA	-	-	-	-
Segovia	-	-	-	-	MELILLA	-	-	-	-
					ZONA EXTRANJERA (1)	-	-	-	-

(1) ZONA EXTRANJERA informa de los contratos cuyo centro de trabajo está fuera del territorio nacional.

(\*) Los % de variación se calculan: en demanda sobre diciembre del año anterior; en contratos sobre el acumulado del año anterior.