

# TAIEX SRSP Workshop on the Support for Improvement of a Quality Assurance System for Dual VET in Spain

Domingo Rodríguez  
Subdirector General de Ordenación e Innovación de la Formación Profesional

Madrid 11 de marzo de 2019



ALUMNOS	2017-18	2016-17
<b>TODOS LOS CENTROS</b>		
Ciclos Formativos de FP Básica presencial	72.186	69.528
Ciclos Formativos de FP Grado Medio presencial	314.434	319.392
Ciclos Formativos de FP Grado Medio a distancia	24.678	24.528
Ciclos Formativos de FP Grado Superior presencial	342.709	333.079
Ciclos Formativos de FP Grado Superior a distancia	50.822	44.858
<b>Total</b>	<b>804.829</b>	<b>791.385</b>

- ❑ Real Decreto 1529/2012, de 8 de noviembre, por el que se desarrolla el contrato para la formación y el aprendizaje y se establecen las bases de la formación profesional dual.

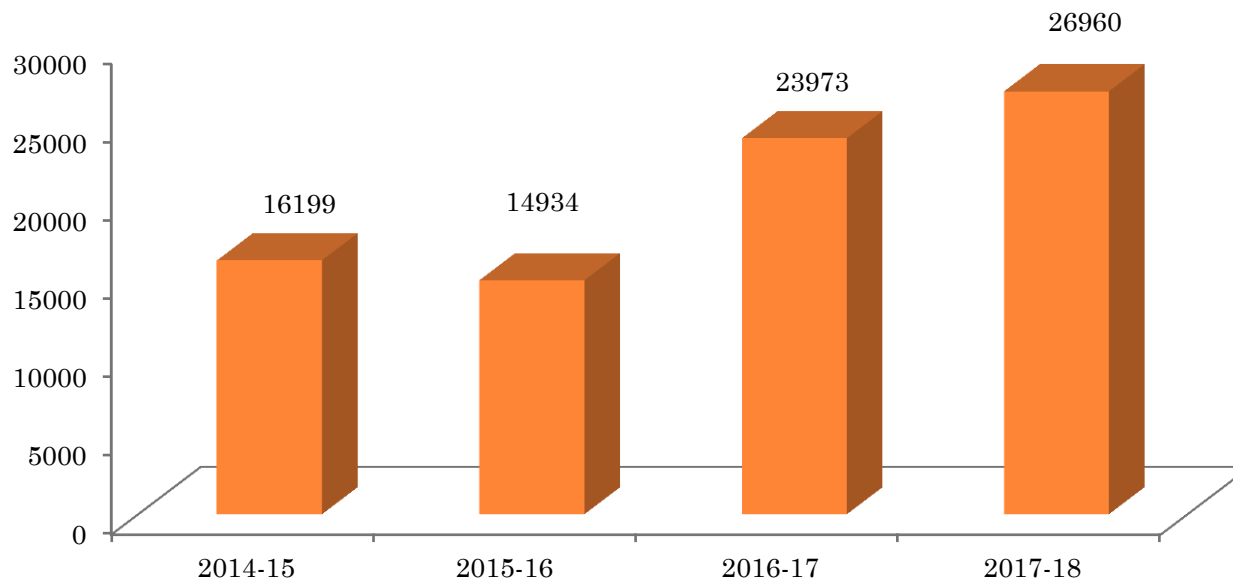
### TÍTULO III

Formación profesional dual del sistema educativo

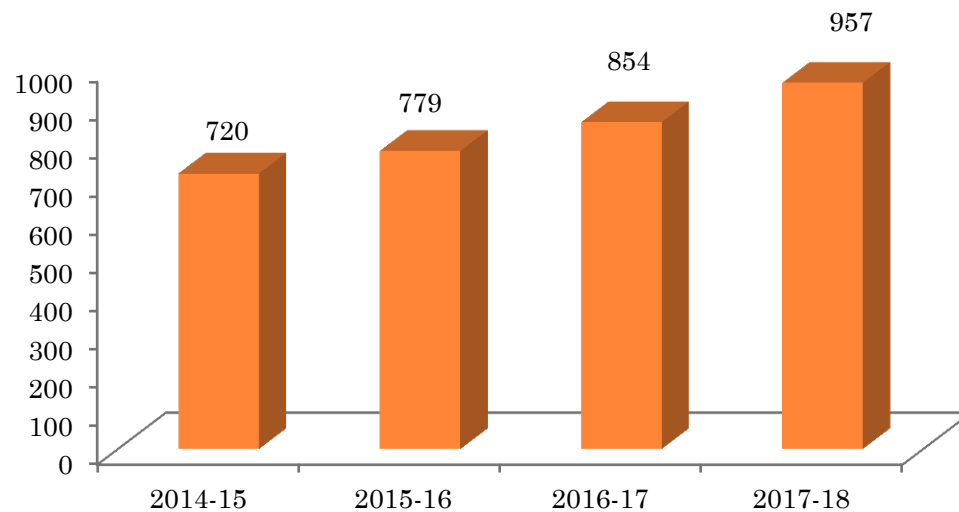
- ❑ Regulación de las Comunidades Autónomas



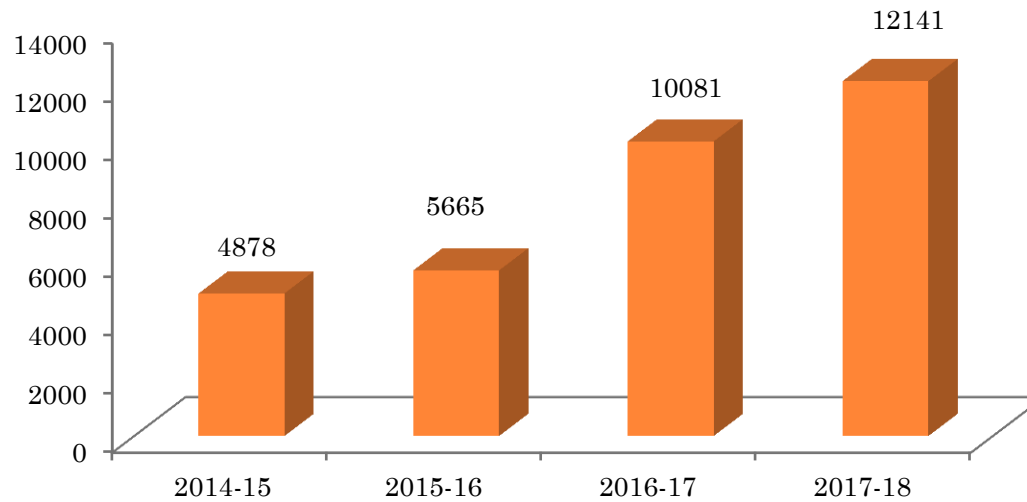
## ALUMNOS MODALIDAD FPD



## CENTROS CON MODALIDAD FPD



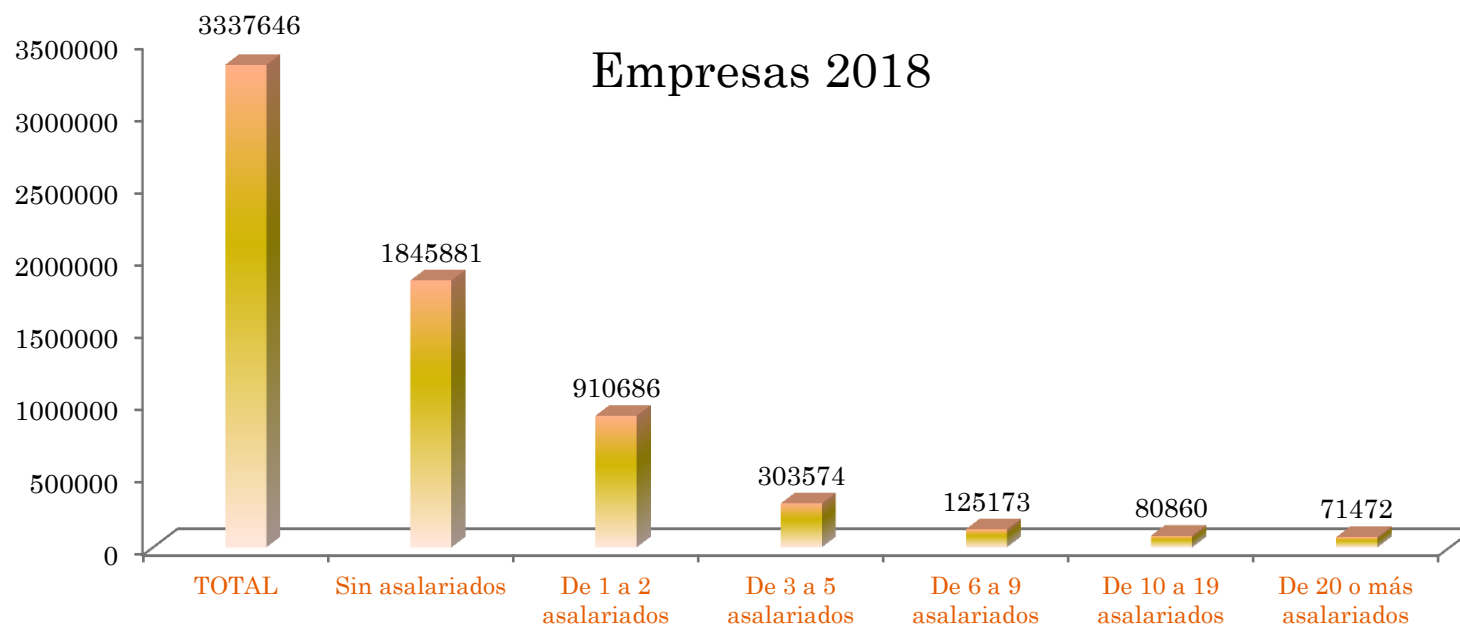
# EMPRESAS COLABORANDO EN FPD



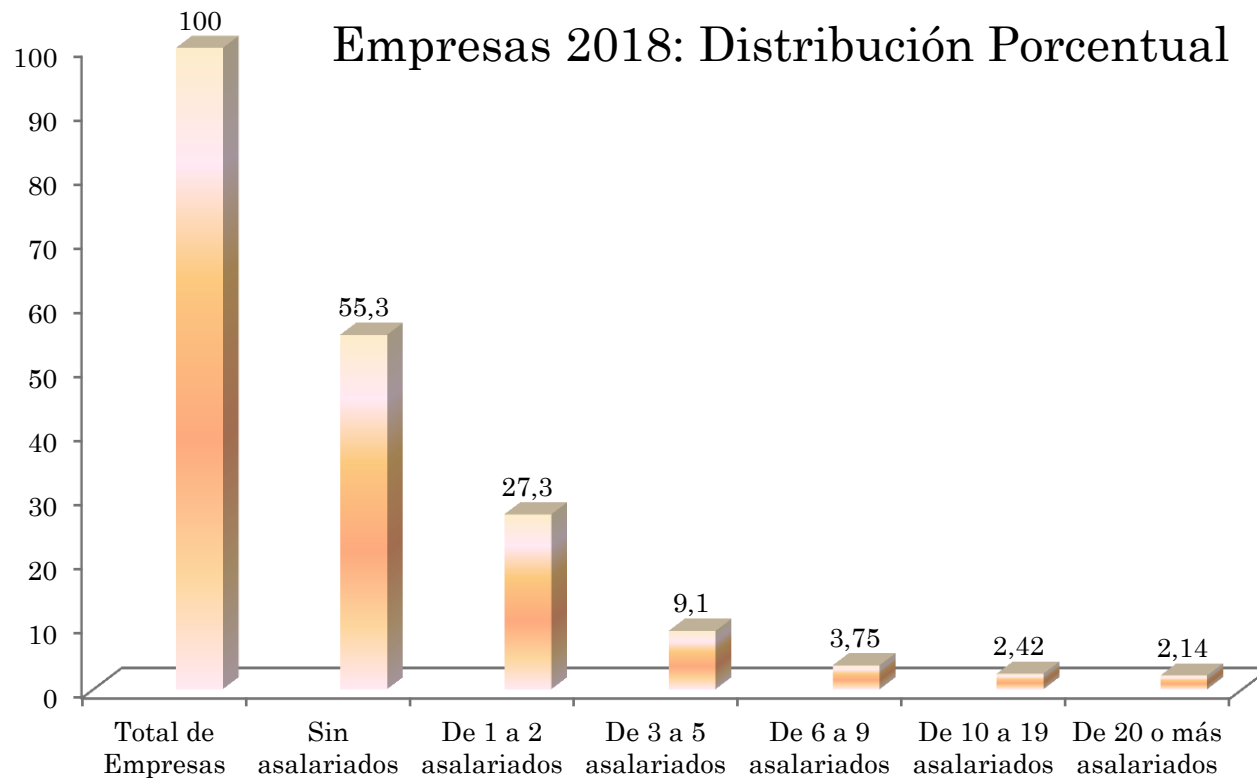
## Empresas activas según sector económico, por intervalo de asalariados

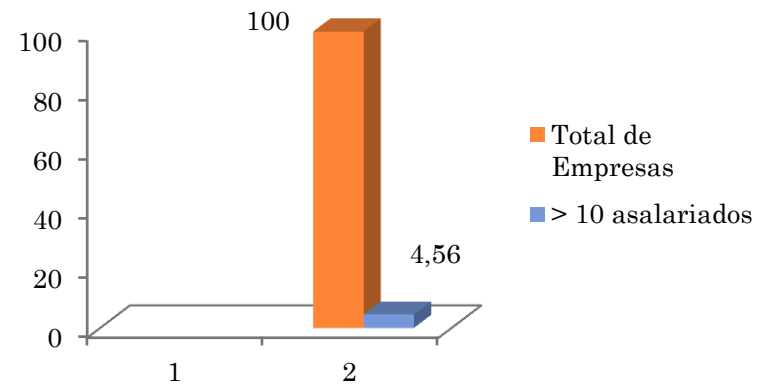
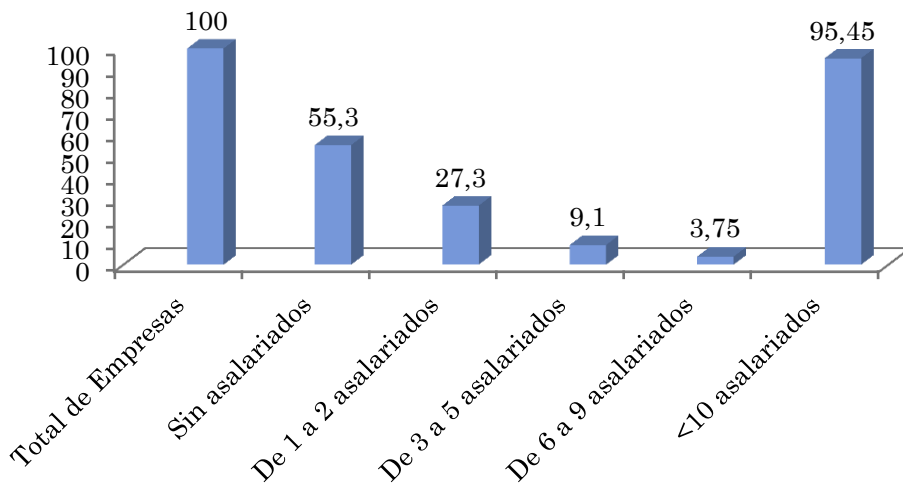
Datos a 1 de enero de 2018

	Total	Industria	Construcción	Comercio	Resto de servicios
<b>TOTAL</b>	<b>3.337.646</b>	<b>206.711</b>	<b>412.523</b>	<b>747.874</b>	<b>1.970.538</b>
Sin asalariados	1.845.881	77.491	251.127	365.581	1.151.682
De 1 a 2 asalariados	910.686	55.496	98.856	244.188	512.146
De 3 a 5 asalariados	303.574	26.072	32.191	81.915	163.396
De 6 a 9 asalariados	125.173	15.820	13.921	30.013	65.419
De 10 a 19 asalariados	80.860	14.970	9.948	14.424	41.518
De 20 o más asalariados	71.472	16.862	6.480	11.753	36.377



## Empresas 2018: Distribución Porcentual





### Empresas activas según sector económico, por intervalo de asalariados

Datos a 1 de enero de 2018

	Total	Industria	Construcción	Comercio	Resto de servicios
<b>TOTAL</b>	<b>3.337.646</b>	<b>206.711</b>	<b>412.523</b>	<b>747.874</b>	<b>1.970.538</b>
Sin asalariados	1.845.881	77.491	251.127	365.581	1.151.682
De 1 a 2 asalariados	910.686	55.496	98.856	244.188	512.146
De 3 a 5 asalariados	303.574	26.072	32.191	81.915	163.396
De 6 a 9 asalariados	125.173	15.820	13.921	30.013	65.419
De 10 a 19 asalariados	80.860	14.970	9.948	14.424	41.518
De 20 o más asalariados	71.472	16.862	6.480	11.753	36.377

152.332





**DIRECTO** Declaran los mandos policiales durante el juicio del 1-0.



Executive Master in  
**Positive Leadership,  
Strategy & Transformation**

April | English | 5 weeks on campus | Part-Time

[Ready for change?](#)

PAÍS VASCO

**La inserción laboral de la FP industrial roza el 100% a los seis meses de concluir los estudios**

Los resultados indican que la formación relacionada con el sector industrial **roza el 100 por cien del empleo**, mientras que la media de inserción laboral **en el conjunto de ciclos se reduce hasta el 80 por ciento**.



EDUCACIÓN

# Tres de cada cuatro titulaciones de FP superan el 70 % de inserción laboral

SARA CARREIRA

REDACCIÓN / LA VOZ 19/01/2018 15:53 H



## COMUNICACIÓN de la Junta de Castilla y León



**LA TASA DE INSERCIÓN LABORAL DE LOS TITULADOS DE FP EN CASTILLA Y LEÓN SE SITÚA EN EL 84,4 % Y CRECE MÁS DE 25 PUNTOS DESDE EL AÑO 2012**

europapress / catalunya

**El paro de los graduados catalanes en FP es tres veces menor que el juvenil según un estudio**